

28º RALLYE CERAMICA

16 & 17 JUNIO 2017



Ajuntament
de Castelló



PATRONAT D'ESPORTS
CASTELLÓ

+ info en www.rallyeclub.com

PUNTUABLE PARA EL CAMPEONATO DE RALLYES DE LA COMUNIDAD VALENCIANA



Rallye de la Cerámica

2017

***LIBRO DE RUTA
(ROAD-BOOK)***



***CASTELLON DE LA PLANA
16 Y 17 DE JUNIO 2017***



CONTROL HORARIO ARGELITA-LUCENA




SALIDA ARGELITA- LUCENA



META ARGELITA -LUCENA



CONTROL STOP ARGELITA-LUCENA



CONTROL HORARIO: CEDRAMAN – LUDIENTE



SALIDA CEDRAMAN- LUDIENTE




META CEDRAMAN-LUDIENTE



CONTROL STOP CEDRAMAN-LUDIENTE



CONTROL HORARIO PANTANO



SALIDA PANTANO



META PANTANO



CONTROL STOP PANTANO



CONTROL HORARIO COSTUR-VILLAFAMES



SALIDA COSTUR-VILLAFAMES



META COSTUR-VILLAFAMES



CONTROL STOP COSTUR-VILLAFAMES





1ª SECCIÓN

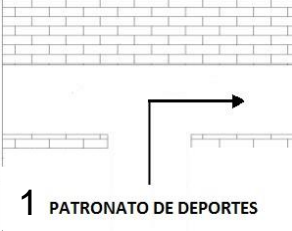

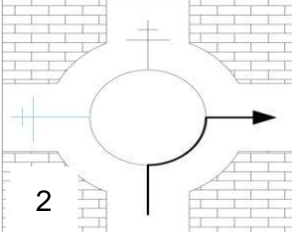


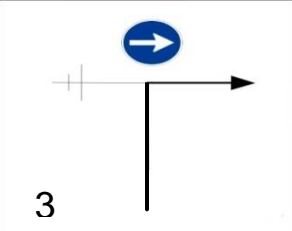


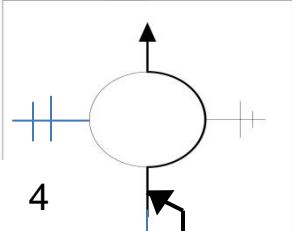


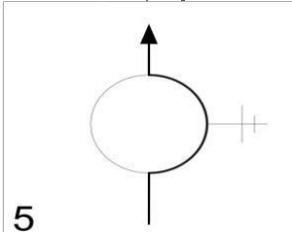


HORA COMIENZO: **8h 30m** 17 JUN 2017
HORA FINALIZACIÓN: **11h 29m** 17 JUN 2017

TOTAL Km 1ª SECCIÓN: **128 km**
TOTAL Km. VELOCIDAD: **38,2 km**
PORCENTAJE: **29,84 %**
TRAMOS DE VELOCIDAD: **2**

TRAMOS CRONOMETRADOS	Km	Hora Cierre	Paso 1º
TC-1 ARGELITA-LUCENA	21,3	8h 46m	9h 46m
TC-2 CEDRAMAN-LUDIENTE	16,9	9h 37m	10h 37m

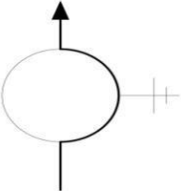


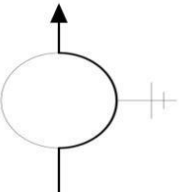


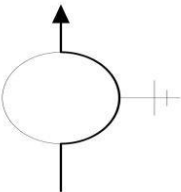


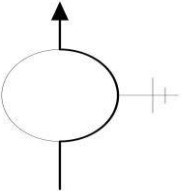



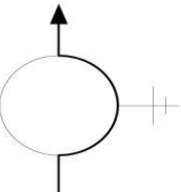



RALLY CERÁMICA 2017

SECCIÓN 01	DE PÓDIUM	TIEMPO a INVERTIR	MEDIA	DISTANCIA
SECTOR 01	A P. AS. 1 ONDA	32'	49,1Km/H	26,5 Km.

DISTANCIA		DIRECCIÓN		INFORMACIÓN	Próximo C.H.
TOTAL	PARCIAL				
0,0 Km.	0,0 Km.	 <p>1 PATRONATO DE DEPORTES</p>		<p>SALIDA RALLY</p> <p>PATRONATO DE DEPORTES C/ Columbretes</p>	26,5
0,3 Km.	0,3 Km.	 <p>2</p>	 	<p>C/ DEL PINTOR CARBÓ</p>	26,2
0,5 Km.	0,2 Km.	 <p>3</p>	 	<p>POR VIA DE SERVICIO PARALELA A CV-197 RONDA ESTE</p>	26,0
0,8 Km.	0,3 Km.	 <p>4</p>	  CV-197	<p>INCORPORARSE A RONDA ESTE ALMASSORA N-340 AP-7 SEGUIR RECTO</p>	25,7
1,2 Km.	0,4 Km.	 <p>5</p>	  CV-197	<p>RONDA ESTE ALMASSORA N-340 AP-7 SEGUIR RECTO</p>	25,3

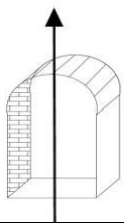

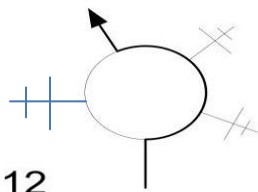


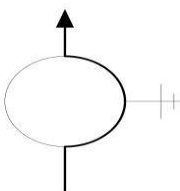


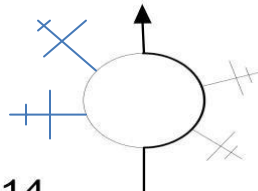




RALLY CERÁMICA 2017

SECCIÓN 01	DE PÓDIUM	TIEMPO a INVERTIR	MEDIA	DISTANCIA
SECTOR 01	A P.A.S. 1 ONDA	32'	49,1Km/H	26,5 Km.

DISTANCIA		DIRECCIÓN	INFORMACIÓN	Próximo C.H.
TOTAL	PARCIAL			
1,4 Km.	0,2 Km.	 6	  CV-197	SEGUIR RECTO N-340 AP-7 RONDA ESTE ALMASSORA 25,1
2,2 Km.	0,8 Km.	 7	  CV-197	SEGUIR RECTO N-340 AP-7 RONDA ESTE ALMASSORA 24,3
3,2 Km.	1,0 Km.	 8	  CV-197	SEGUIR RECTO N-340 AP-7 RONDA SUD ALMASSORA 23,3
4,1 Km.	0,9 Km.	 9	  CV-197	CV-10 N-340 AP-7 VALENCIA BARCELONA RONDA SUD  22,4
4,5 Km.	0,4 Km.	 10	  CV-17	 SEGUIR RECTO A-7 E-15 VALENCIA BARCELONA 22,0

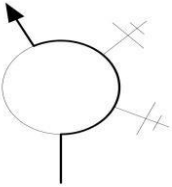



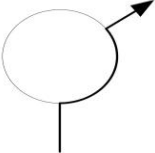

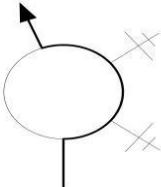

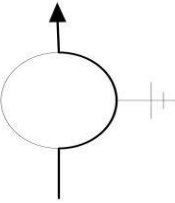

RALLY CERÁMICA 2017

SECCIÓN 01	DE PÓDIUM	TIEMPO a INVERTIR	MEDIA	DISTANCIA
SECTOR 01	A P.A.S. 1 ONDA	32'	49,1Km/H	26,5 Km.

DISTANCIA		DIRECCIÓN	INFORMACIÓN	Próximo C.H.
TOTAL	PARCIAL			
5,0 Km.	0,5 Km.	11 	 CV-17	POR TUNEL SEGUIR RECTO 21,5
5,9 Km.	0,9 Km.	12 	 	E-15 AP-7 BARCELONA VALENCIA RONDA SUD N-340 CV-10 RIBESALBES CV-17 20,6
7,0 Km.	1,1 Km.	13 	  CV-17	RONDA SUD VALENCIA BARCELONA E-15 AP-7 CV-10 CV-17 RIBESALBES 19,5
8,0 Km.	1,0 Km.	14 	  CV-17	DIRECCIÓN CV-10 CV-17 VALENCIA CV-189 RIBESALBES ONDA 18,5
11,1 Km.	3,1 Km.	15 	 CV-17	SEGUIR RECTO DIRECCIÓN CV-10 BETXI VALENCIA 15,4

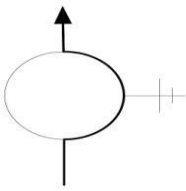



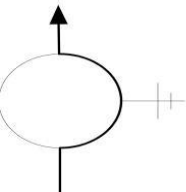



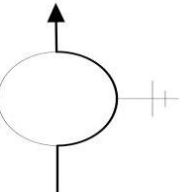



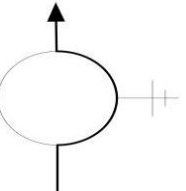


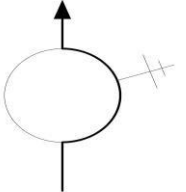


RALLY CERÁMICA 2017

SECCIÓN 01	DE PÓDIUM	TIEMPO a INVERTIR	Media	DISTANCIA
SECTOR 01	A P.A.S. 1 ONDA	32'	49,1Km/H	26,5 Km.

DISTANCIA		DIRECCIÓN		INFORMACIÓN	Próximo C.H.
TOTAL	PARCIAL				
11,8 Km.	0,7 Km.	 16		TOMAR AUTOVIA CV-10 VILAVELLA VALENCIA	14,7
18,0 Km.	6,2 Km.	 17	 CV-10	SALIDA 7 DIRECCIÓN ONDA CV-20	8,5
18,5 Km.	0,5 Km.	 18	 CV-20	TOMAR CV-20 DIRECCION ONDA	8,0
18,8 Km.	0,3 Km.	 19	 CV-20	DIRECCION ONDA	7,7
19,5 Km.	0,7 Km.	 20	 CV-20	SEGUIR RECTO ONDA	7,0

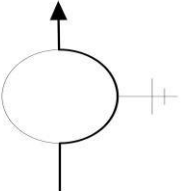


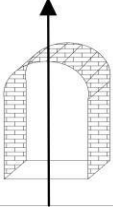

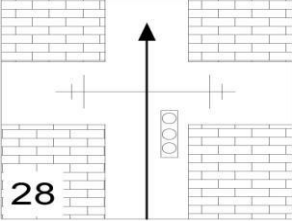


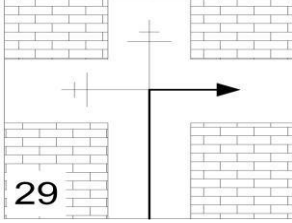

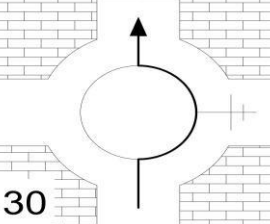

RALLY CERÁMICA 2017

SECCIÓN 01 SECTOR 01	DE PÓDIUM	TIEMPO a INVERTIR	MEDIA	DISTANCIA
	A P.A.S. 1 ONDA	32'	49,1Km/H	26,5 Km.

DISTANCIA		DIRECCIÓN	INFORMACIÓN	Próximo C.H.	
TOTAL	PARCIAL				
20,4 Km.	0,9 Km.	 21	  CV-20	 SEGUIR RECTO ONDA	6,1
21,4 Km.	1,0 Km.	 22	  CV-20	 SEGUIR RECTO ONDA	5,1
22,8 Km.	1,4 Km.	 23	  CV-20	 SEGUIR RECTO ONDA	3,7
23,8 Km.	1,0 Km.	 24	  CV-20	SEGUIR RECTO ONDA	2,7
24,4 Km.	0,6 Km.	 25	  CV-20	SEGUIR RECTO CV-20 ONDA	2,1

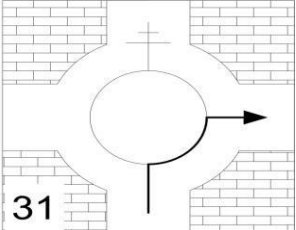

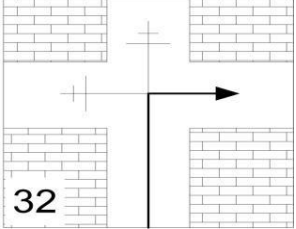

RALLY CERÁMICA 2017

SECCIÓN 01	DE	PÓDIUM	TIEMPO a INVERTIR	MEDIA	DISTANCIA
SECTOR 01	A	P.A.S. 1 ONDA	32'	49,1Km/H	26,5 Km.

DISTANCIA		DIRECCIÓN		INFORMACIÓN	Próximo C.H.
TOTAL	PARCIAL				
25,1 Km.	0,5 Km.	 26	 CV-20	SEGUIR RECTO ONDA CENTRO CIUDAD 	1,6
25,5 Km.	0,4 Km.	 27	 CV-20	POR BAJO DEL TUNEL	1,2
25,8 Km	0,3 Km	 28	 CV-20	 SEGUIR RECTO	0,8
25,9 Km	0,1 Km	 29	 CV-20	CV-20 ESPADILLA MONTANEJOS POR Av. RIBESALBES	0,7
26,1 Km	0,2 Km	 30	 CV-20	SEGUIR RECTO DIRECCION RIBESALBES MONTANEJOS	0,5

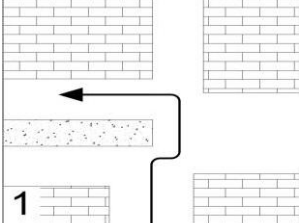

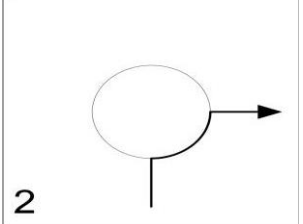


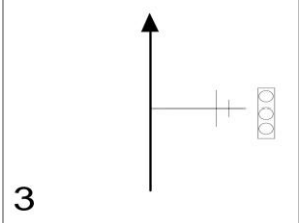


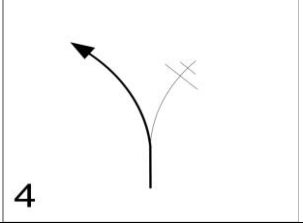

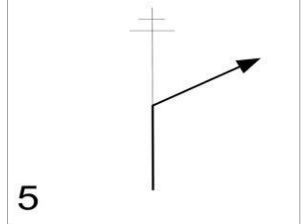

RALLY CERÁMICA 2017

SECCIÓN 01	DE PÓDIUM	TIEMPO a INVERTIR	MEDIA	DISTANCIA
SECTOR 01	A P.AS.1 ONDA	32'	49,1Km/H	26,5 Km.

DISTANCIA		DIRECCIÓN		INFORMACIÓN	Próximo C.H.
TOTAL	PARCIAL				
26,3 Km.	0,2 Km.			<p align="center">FUENTE FARMACIA Av. SERRA ESPADA</p>	0,3
26,5 Km.	0,3 Km.			<p align="center">ENTRADA PARQUE ASISTENCIA PABELLON VICTOR CABEDO</p>	0,0







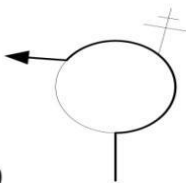


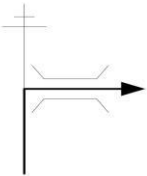

RALLY CERÁMICA 2017

SECCIÓN 01 SECTOR 03	DE	P.AS.1	TIEMPO a INVERTIR	MEDIA	DISTANCIA
	A	C.H. ARGELITA	31'	38,5Km/H	19,5 Km.

DISTANCIA		DIRECCIÓN	INFORMACIÓN	Próximo C.H.
TOTAL	PARCIAL			
0,0 Km.	0,0 Km.		 CH	SALIDA PARQUE ASISTENCIA PABELLON VICTOR CABEDO 19,5
0,3 Km.	0,3 Km.		  CV-20	POR CV-20 DIRECCION RIBESALBES 19,2
0,5 Km.	0,2 Km.		 CV-20	<div style="border: 1px solid black; padding: 5px;"> <p align="center">ATENCIÓN</p> <p align="center">CARRETERA FRECUENTADA POR CICLISTAS</p>  <p align="center">CIRCULE CON PRECAUCIÓN</p> </div> SEGUIR RECTO 19,0
1,6 Km.	1,1 Km.		 CV-20	SEGUIR RECTO CV-20 DIRECCION MONTANEJOS 17,9
8,9 Km.	7,3 Km.		 CV-20	TOMAR CRUCE A LA DERECHA CV-194 DIRECCION FANZARA ARGELITA 10,6



RALLY CERÁMICA 2017

SECCIÓN 01 SECTOR 03	DE P.AS.1	TIEMPO a INVERTIR	MEDIA	DISTANCIA
	A C.H. ARGELITA	31'	38,5Km/H	19,5 Km.

DISTANCIA		DIRECCIÓN		INFORMACIÓN	Próximo C.H.
TOTAL	PARCIAL				
10,3 Km.	1,4 Km.	6 	 CV-194	FANZARA CRUZAR POBLACION	9,2
13,5 Km.	3,2 Km.	7 	 CV-194	VALLAT CRUZAR POBLACION	6,0
17,2 Km.	3,7 Km.	8 	 CV-194	SEGUIR RECTO DIRECCION ARGELITA	2,3
18,3 Km.	1,1 Km.	9 	  CV-194	ARGELITA CRUZAR POBLACION POR FUERA	1,2
19,2 Km.	0,9 Km.	10 	 CV-194	TOMAR CRUCE A LA DERECHA CV-193 DIRECCION LUCENA	0,3







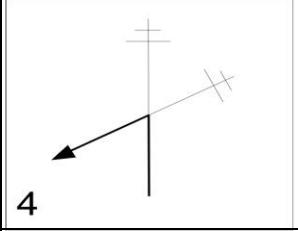

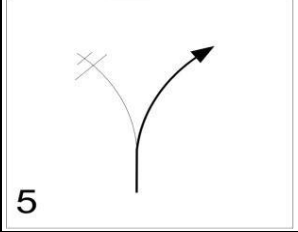

RALLY CERÁMICA 2017

SECCIÓN 01	DE PAS-1 ONDA	TIEMPO a INVERTIR	MEDIA	DISTANCIA
SECTOR 03	A C.H. ARGELITA	31'	38,5Km/H	19,5 Km.

DISTANCIA		DIRECCIÓN	INFORMACIÓN	Próximo C.H.
TOTAL	PARCIAL			
19,5 Km.	0,3 Km.		 CH CV-193	0,0






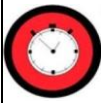
RALLY CERÁMICA 2017

SECCIÓN 01 SECTOR 04	DE Salida ARGELITA	TIEMPO a INVERTIR	MEDIA	DISTANCIA
	A CH CEDRAMAN	48'	48,5Km/H	38,8 Km.

DISTANCIA		DIRECCIÓN	INFORMACIÓN	Próximo C.H.
TOTAL	PARCIAL			
0,0 Km	0,0 Km		 CV-193	SALIDA TRAMO 38,8
21,3 Km	21,3 Km		⁵  CV-193	META 17,5
21,8 Km	0,5 Km		⁶  CV-193	STOP 17,0
22,0 Km.	0,2 Km.	 4	 CV-193	CRUCE STOP A LA IZQUIERDA TOMAR CV-190 DIRECCION TERUEL CORTES DE ARENOSO 16,8
33,4 Km.	11,4 Km.	 5	 CV-190	CRUCE A LA DERECHA TOMAR CV-175 DIRECCION VILLAHERMOSA 5,4



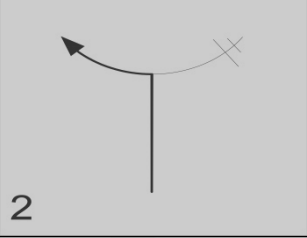

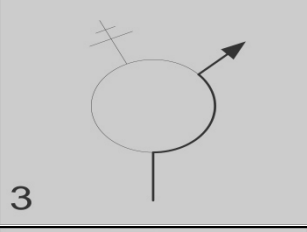

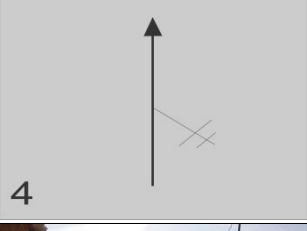


RALLY CERÁMICA 2017

SECCIÓN 01 SECTOR 04	DE Salida ARGELITA	TIEMPO a INVERTIR	MEDIA	DISTANCIA
	A CH CEDRAMAN	48'	48,5Km/H	38,8 Km.

DISTANCIA		DIRECCIÓN		INFORMACIÓN	Próximo C.H.
TOTAL	PARCIAL				
37,3 Km.	3,9 Km.	6 	 CV-175	CRUCE A LA IZAQUIERDA ¡¡OJO!! FACIL PASARSE TOMAR CV-176 CEDRAMAN	1,5
38,1 Km.	0,8 Km.	7 	 CV-176	CEDRAMAN CRUZAR POBLACIÓN	0,7
38,8 Km.	0,7 Km.		 CH CV-176	CEDRAMAN CH	0,0



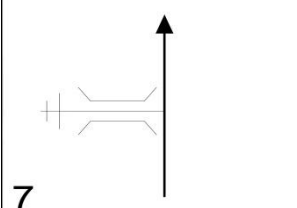

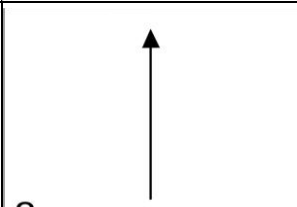

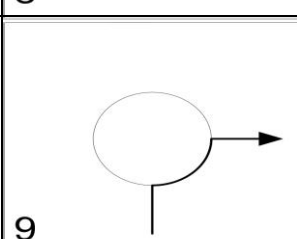

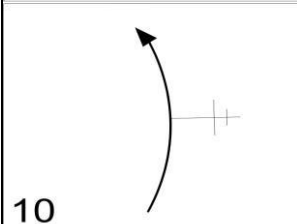

RALLY CERAMICA 2017

SECCIÓN 01	DE Salida CEDRAMAN	TIEMPO a INVERTIR	MEDIA	DISTANCIA
SECTOR 05	A REAGRU-1+P.AS.2	52'	49,7Km/H	43,1 Km.

DISTANCIA		DIRECCIÓN	INFORMACIÓN	Próximo C.H.
TOTAL	PARCIAL			
0,0 Km.	0,0 Km.		 CV-176	43,1
3,6 Km.	3,6 Km.	2 	 CV-176	39,5
6,8 Km.	3,2 Km.	3 	 CV-190	36,3
15,5 Km.	8,7 Km.	4 	CV-194	27,6
16,4 Km.	0,9 Km.		5  CV-194	26,7









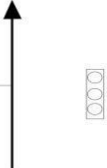

RALLY CERAMICA 2017

SECCIÓN 01 SECTOR 05	DE Salida CEDRAMAN	TIEMPO a INVERTIR	MEDIA	DISTANCIA
	A REAGRU.1+P.AS.2	52'	49,7Km/H	43,1 Km.

DISTANCIA		DIRECCIÓN		INFORMACIÓN	Próximo C.H.
TOTAL	PARCIAL				
16,9 Km.	0,5 Km.		 CV-194	LUDIENTE STOP CRUZAR POBLACIÓN	26,2
23,4 Km.	6,5 Km.		 CV-194	SEGUIR RECTO	19,7
23,8 Km.	0,4 Km.		 CV-194	ARGELITA CRUZAR POBLACIÓN	19,3
24,3 Km.	0,5 Km.		 CV-194	SEGUIR POR CV-194	18,8
25,3 Km.	1,0 Km.		 CV-194	SEGUIR POR CV-194 VALLAT FANZARA	17,8

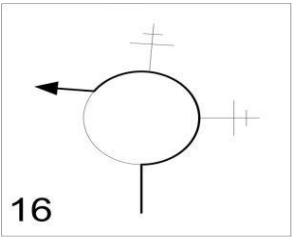


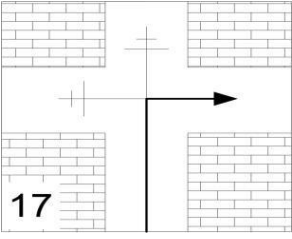

RALLY CERAMICA 2017

SECCIÓN 01 SECTOR 05	DE Salida CEDRAMAN	TIEMPO a INVERTIR	MEDIA	DISTANCIA
	A REAGRU-1+P.AS.2	52'	49,7Km/H	43,1 Km.

DISTANCIA		DIRECCIÓN		INFORMACIÓN	Próximo C.H.
TOTAL	PARCIAL				
28,9 Km.	3,6 Km.	 11	 CV-194	<div style="border: 1px solid blue; padding: 5px; display: inline-block;">VALLAT</div> CRUZAR POBLACIÓN	14,2
31,9 Km.	3,0 Km.	 12	 CV-194	<div style="border: 1px solid blue; padding: 5px; display: inline-block;">FANZARA</div> CRUZAR POBLACIÓN	11,2
34,3 Km.	2,4 Km.	 13	 CV-194	CRUCE STOP TOMAR CV-20 DIRECCION ONDA	8,8
41,5 Km.	7,2 Km.	 14	 CV-20	SEGUIR RECTO DIRECCION ONDA	1,6
42,5 Km.	1,0 Km.	 15	 CV-20	SEGUIR RECTO	0,6

RALLY CERAMICA 2017

SECCIÓN 01 SECTOR 05	DE Salida CEDRAMAN	TIEMPO a INVERTIR	MEDIA	DISTANCIA
	A REAGRU-1+P.AS.2	52'	49,7Km/H	43,1 Km.

DISTANCIA		DIRECCIÓN		INFORMACIÓN	Próximo C.H.
TOTAL	PARCIAL				
42,8 Km.	0,3 Km.	 <p>16</p>	 	Por Av. SERRA ESPADAN Fuente FARMACIA	0,3
43,1 Km.	0,3 Km.	 <p>17</p>	 CH	PABELLON VICTOR CABEDO ENTRADA POR LA CALLE	0,0



2ª SECCIÓN

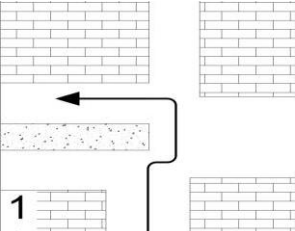

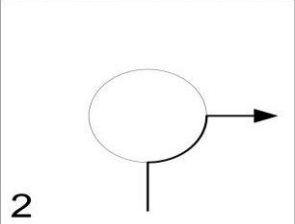

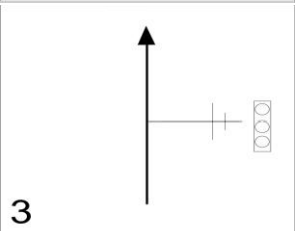



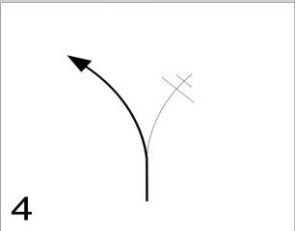

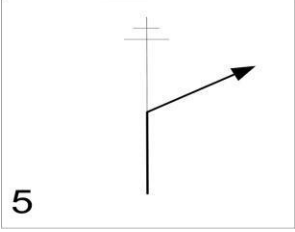

HORA COMIENZO: **11h 54m** 17 JUN 2017
 HORA FINALIZACIÓN: **14h 11m** 17 JUN 2017

TOTAL Km 2ª SECCIÓN: **101,8 km**
 TOTAL Km. VELOCIDAD: **38,2 km**
 PORCENTAJE: **37,52 %**
 TRAMOS DE VELOCIDAD: **2**

TRAMOS CRONOMETRADOS	Km	Hora Cierre	Paso 1º
TC-3 ARGELITA-LUCENA	21,3	11h 28m	12h 28m
TC-4 CEDRAMAN-LUDIENDE	16,9	12h 19m	13h 19m










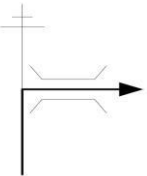

RALLY CERÁMICA 2017

SECCIÓN 02 SECTOR 07	DE PAS-2 ONDA	TIEMPO a INVERTIR	MEDIA	DISTANCIA
	A C.H. ARGELITA	31'	38,5Km/H	19,5 Km.

DISTANCIA		DIRECCIÓN	INFORMACIÓN	PróximoC. H.
TOTAL	PARCIAL			
0,0 Km.	0,0 Km.	 <p align="center">1</p>	 CH	SALIDA PARQUE ASISTENCIA PABELLON VICTOR CABEDO 19,5
0,3 Km.	0,3 Km.	 <p align="center">2</p>	 CV-20	POR CV-20 DIRECCION RIBESALBES 19,2
0,5 Km.	0,2 Km.	 <p align="center">3</p>	 CV-20	<div style="border: 1px solid black; padding: 5px;"> <p align="center">ATENCIÓN</p> <p align="center">CARRETERA FRECUENTADA POR CICLISTAS</p>   <p align="center">CIRCULE CON PRECAUCIÓN</p> </div> SEGUIR RECTO 19,0
1,6 Km.	1,1 Km.	 <p align="center">4</p>	 CV-20	SEGUIR RECTO CV-20 DIRECCION MONTANEJOS 17,9
8,9 Km.	7,3 Km.	 <p align="center">5</p>	 CV-20	TOMAR CRUCE A LA DERECHA CV-194 DIRECCION FANZARA ARGELITA 10,6



RALLY CERÁMICA 2017

SECCIÓN 02	DE PAS-2 ONDA	TIEMPO a INVERTIR	MEDIA	DISTANCIA
	A C.H. ARGELITA	31'	38,5Km/H	19,9 Km.

DISTANCIA		DIRECCIÓN		INFORMACIÓN	Próximo C.H.
TOTAL	PARCIAL				
10,3 Km.	1,4 Km.	6 	 CV-194	FANZARA CRUZAR POBLACION	9,2
13,5 Km.	3,2 Km.	7 	 CV-194	VALLAT CRUZAR POBLACIÓN	6,0
17,2 Km.	3,7 Km.	8 	 CV-194	SEGUIR RECTO DIRECCION ARGELITA	2,3
18,3 Km.	1,1 Km.	9 	  CV-194	ARGELITA CRUZAR POBLACION POR FUERA	1,2
19,2 Km.	0,9 Km.	10 	 CV-194	TOMAR CRUCE A LA DERECHA CV-193 DIRECCION LUCENA	0,3







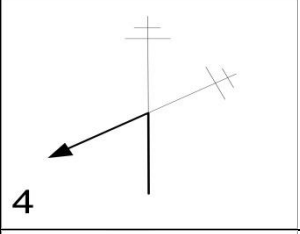

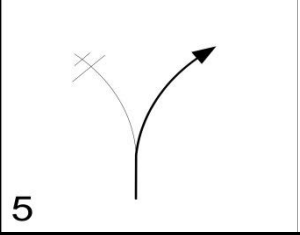

RALLY CERÁMICA 2017

SECCIÓN 02	DE PAS-2 ONDA	TIEMPO a INVERTIR	MEDIA	DISTANCIA
SECTOR 07	A C.H. ARGELITA	31'	38,5Km/H	19,9 Km.

DISTANCIA		DIRECCIÓN	INFORMACIÓN	Próximo C.H.
TOTAL	PARCIAL			
19,5 Km.	0,3 Km.			0,0







RALLY CERÁMICA 2017

SECCIÓN 02 SECTOR 08	DE Salida ARGELITA	TIEMPO a INVERTIR	MEDIA	DISTANCIA
	A CH CEDRAMAN	48'	48,5Km/H	38,8 Km.

DISTANCIA		DIRECCIÓN	INFORMACIÓN	Próximo C.H.
TOTAL	PARCIAL			
0,0 Km.	0,0 Km.		 CV-193	38,8
21,3 Km.	21,3 Km.		 CV-193	17,5
21,8 Km.	0,5 Km.		 CV-193	17,0
22,0 Km.	0,2 Km.		 CV-193	16,8
33,4 Km.	11,4 Km.		 CV-190	5,4



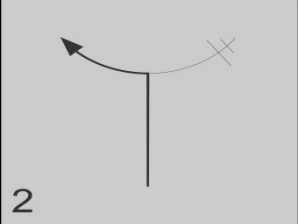

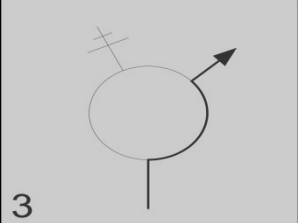

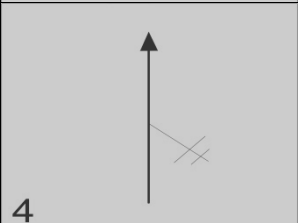


RALLY CERÁMICA 2017

SECCIÓN 02 SECTOR 08	DE Salida ARGELITA	TIEMPO a INVERTIR	MEDIA	DISTANCIA
	A CH CEDRAMAN	48'	48,5Km/H	38,8 Km.

DISTANCIA		DIRECCIÓN		INFORMACIÓN	Próximo C.H.
TOTAL	PARCIAL				
37,3 Km.	3,9 Km.	6 	 CV-175	CRUCE A LA IZAQUIERDA ¡¡OJO!! FACIL PASARSE TOMAR CV-176 CEDRAMAN	1,5
38,1 Km.	0,8 Km.	7 	 CV-176	CEDRAMAN CRUZAR POBLACIÓN	0,7
38,8 Km.	0,7 Km.		 CH CV-176	CEDRAMAN CH	0,0


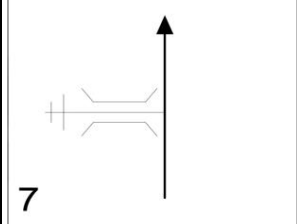

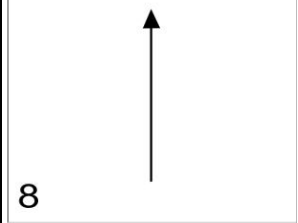

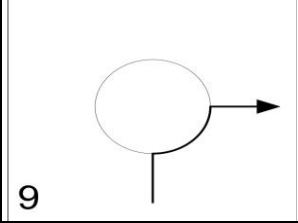

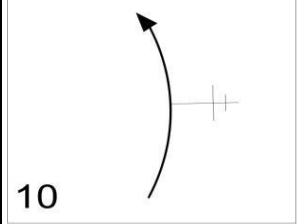

RALLY CERAMICA 2017

SECCIÓN 02 SECTOR 09	DE Salida CEDRAMAN	TIEMPO a INVERTIR	MEDIA	DISTANCIA
	A REAGRUP-2+Pas-3	52'	49,7Km/H	43,1 Km.

DISTANCIA		DIRECCIÓN	INFORMACIÓN	Próximo C.H.
TOTAL	PARCIAL			
0,0 Km.	0,0 Km.		 CV-176	43,1
3,6 Km.	3,6 Km.	 2	 CV-176	39,5
6,8 Km.	3,2 Km.	 3	 CV-190	36,3
15,5 Km.	8,7 Km.	 4	CV-194	27,6
16,4 Km.	0,9 Km.		 5 CV-194	26,7





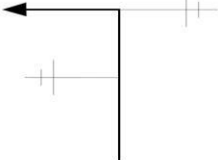



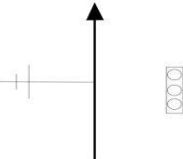

RALLY CERAMICA 2017

SECCIÓN 02 SECTOR 09	DE Salida CEDRAMAN	TIEMPO a INVERTIR	MEDIA	DISTANCIA
	A REAGRUP-2+Pas-3	52'	49,7Km/H	43,1 Km.

DISTANCIA		DIRECCIÓN	INFORMACIÓN	Próximo C.H.
TOTAL	PARCIAL			
16,9 Km.	0,5 Km.	<p>6</p> 	<p>LUDIENTE</p> <p>STOP</p> <p>CRUZAR POBLACIÓN</p>	26,2
23,4 Km.	6,5 Km.	<p>7</p> 	 <p>CV-194</p>	<p>SEGUIR RECTO</p> <p>19,7</p>
23,8 Km.	0,4 Km.	<p>8</p> 	 <p>CV-194</p>	<p>ARGELITA</p> <p>CRUZAR POBLACIÓN</p> <p>19,3</p>
24,3 Km.	0,5 Km.	<p>9</p> 	 <p>CV-194</p>	<p>SEGUIR POR CV-194</p> <p>18,8</p>
25,3 Km.	1,0 Km.	<p>10</p> 	 <p>CV-194</p>	<p>SEGUIR POR CV-194</p> <p>VALLAT FANZARA</p> <p>17,8</p>

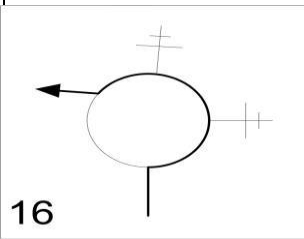


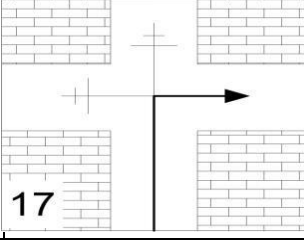

RALLY CERAMICA 2017

SECCIÓN 02 SECTOR 09	DE Salida CEDRAMAN	TIEMPO a INVERTIR	MEDIA	DISTANCIA
	A REAGRUP-2+Pas-3	52'	49,7Km/H	43,1 Km.

DISTANCIA		DIRECCIÓN		INFORMACIÓN	Próximo C.H.
TOTAL	PARCIAL				
28,9 Km.	3,6 Km.	11 	 CV-194	VALLAT CRUZAR POBLACIÓN	14,2
31,9 Km.	3,0 Km.	12 	 CV-194	FANZARA CRUZAR POBLACIÓN	11,2
34,3 Km.	2,4 Km.	13 	 CV-194	CRUCE STOP TOMAR CV-20 DIRECCION ONDA	8,8
41,5 Km.	7,2 Km.	14 	 CV-20	SEGUIR RECTO DIRECCION ONDA	1,6
42,5 Km.	1,0 Km.	15 	 CV-20	SEGUIR RECTO	0,6

RALLY CERAMICA 2017

SECCIÓN 02 SECTOR 09	DE Salida CEDRAMAN	TIEMPO a INVERTIR	MEDIA	DISTANCIA
	A REAGRUP-2+Pas-3	52'	49,7Km/H	43,1 Km.

DISTANCIA		DIRECCIÓN		INFORMACIÓN	Próximo C.H.
TOTAL	PARCIAL				
42,8 Km.	0,3 Km.	 <p>16</p>	 	Av. SERRA ESPADAN FUENTE FARMACIA	0,3
43,1 Km.	0,3 Km.	 <p>17</p>	 CH	ENTRADA PARQUE ASISTENCIA PABELLON VICTOR CABEDO	0,0



3ª SECCIÓN

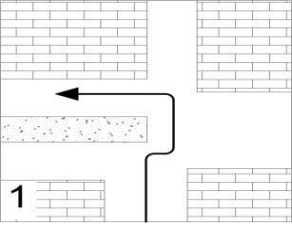

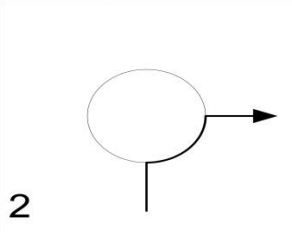


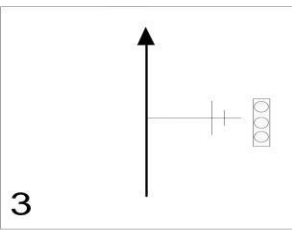



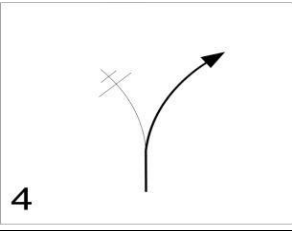

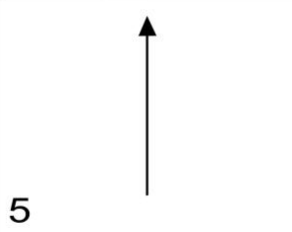
HORA COMIENZO: **15h 40m** 17 JUN 2017
 HORA FINALIZACIÓN: **17h 32m** 17 JUN 2017

TOTAL Km 3ª SECCIÓN: **80,2 km**
 TOTAL Km. VELOCIDAD: **19,4 km**
 PORCENTAJE: **24,18 %**
 TRAMOS DE VELOCIDAD: **2**

TRAMOS CRONOMETRADOS	Km	Hora Cierre	Paso 1º
TC-5 PANTANO	8,7	15h 01m	16h 01m
TC-6 COSTUR VILAFAMES	10,7	15h 40m	16h 40m


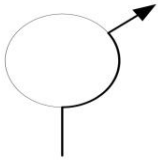



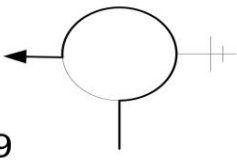


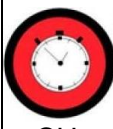
RALLY CERAMICA 2017

SECCIÓN 03 SECTOR 11	DE P.AS-3 ONDA	TIEMPO a INVERTIR	MEDIA	DISTANCIA
	A C.H. RIBESALBE	18'	29,3Km/H	8,8 Km.

DISTANCIA		DIRECCIÓN	INFORMACIÓN	Próximo C.H.
TOTAL	PARCIAL			
0,0 Km.	0,0 Km.		 CH	SALIDA PARQUE ASISTENCIA PABELLON VICTOR CABEDO 8,8
0,3 Km.	0,3 Km.		  CV-20	POR CV-20 DIRECCION RIBESALBES 8,5
0,5 Km.	0,2 Km.		 CV-20	ATENCIÓN CARRETERA FRECUENTADA POR CICLISTAS   CIRCULE CON PRECAUCIÓN SEGUIR RECTO 8,3
1,6 Km.	1,1 Km.		 CV-20	A LA DERECHA TOMAR CV-191 DIRECCION RIBESALBES 7,2
6,0 Km.	4,4 Km.		CV-191	RIBESALBES CRUZAR POBLACIÓN 2,8







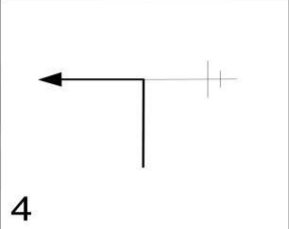
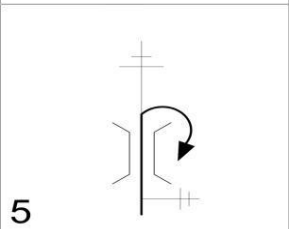
RALLY CERAMICA 2017

SECCIÓN 03 SECTOR 11	DE PAS-3 ONDA	TIEMPO a INVERTIR	MEDIA	DISTANCIA
	A C.H. RIBESALBE	18'	29,3Km/H	8,8 Km.

DISTANCIA		DIRECCIÓN		INFORMACIÓN	Próximo C.H.
TOTAL	PARCIAL				
7,0 Km.	1,0 Km.	6 	CV-191	riu Millars DIRECCION ALCORA	1,8
7,8 Km.	0,8 Km.	7 	CV-191 	TOMAR CV-189 DIRECCION CASTELLON	1,0
8,0 Km.	0,2 Km.	8 	 CH	OJO!!! FACIL PASARSE POR EL CARRIL DERECHO	0,8
8,4 Km.	0,4 Km.	9 			0,4
8,8 Km.	0,4 Km.		 CH	ANTES JUNTO ROTONDA	0,0

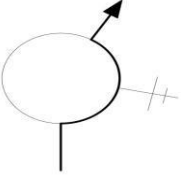


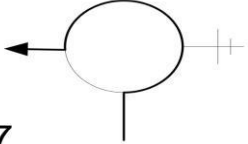


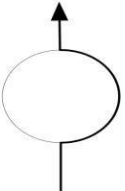


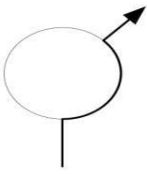


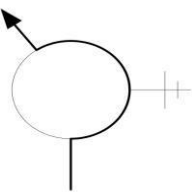


RALLY CERAMICA 2017

SECCIÓN 03 SECTOR 12	DE Salida PANTANO	TIEMPO a INVERTIR	MEDIA	DISTANCIA
	A CH COSTUR	36'	47,6Km/H	28,6 Km.

DISTANCIA		DIRECCIÓN	INFORMACIÓN	Próximo C.H.
TOTAL	PARCIAL			
0,0 Km	0,0 Km		 CV-189	28,6
8,7 Km.	8,7 Km.		5  CV-189	19,9
9,05 Km.	0,35 Km.		6  CV-189	19,55
9,1 Km.	0,05 Km.	 4	CV-189	19,5
10,7 Km.	1,6 Km.	 5	CV-189	17,9

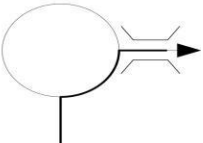


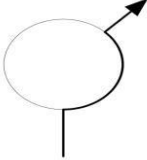


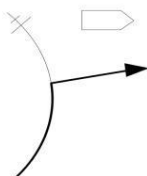



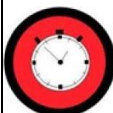
RALLY CERAMICA 2017

SECCIÓN 03 SECTOR 12	DE Salida PANTANO	TIEMPO a INVERTIR	MEDIA	DISTANCIA
	A CH COSTUR	36'	47,6Km/H	28,6 Km.

DISTANCIA		DIRECCIÓN		INFORMACIÓN	Próximo C.H.
TOTAL	PARCIAL				
16,0 Km.	5,3 Km.	6 	  CV-21	CV-21 DIRECCION ALCORA	12,6
16,7 Km.	0,7 Km.	7 	  CV-1904	DIRECCION ALCORA CV1904	11,9
17,9 Km.	1,2 Km.	8 	  CV-1904	SEGUIR RECTO DIRECCION ALCORA	10,7
18,6 Km.	0,7 Km.	9 	  CV-16	DIRECCIÓN FIGUEROLES CV-190	10
18,7 Km.	0,1 Km.	10 	  CV-16	TOMAR CV-190 DIRECCION LUCENA	9,9




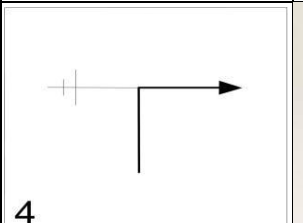
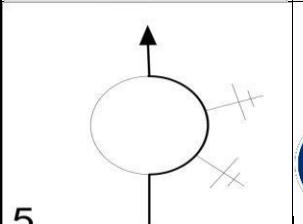
RALLY CERAMICA 2017

SECCIÓN 03 SECTOR 12	DE Salida PANTANO	TIEMPO a INVERTIR	MEDIA	DISTANCIA
	A CH COSTUR	36'	47,6Km/H	28,6 Km.

DISTANCIA		DIRECCIÓN	INFORMACIÓN	Próximo C.H.
TOTAL	PARCIAL			
19,8 Km.	1,1 Km.	11 	  CV-190	DIRECCIÓN LUCENA CORTES DE ARENOSO 8,8
23,2 Km.	3,4 Km.	12 	  CV-190	TOMAR CV-165 DIRECCION COSTUR 5,4
27,9 Km.	4,7 Km.	13 	 CV-165	COSTUR TOMAR A LA DERECHA 0,7 
28,6 Km.	0,7 Km.		 CH	PARQUE INFANTIL EXPLANADA 0,0

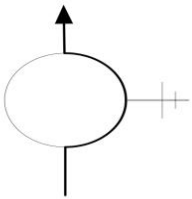


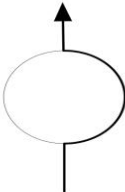


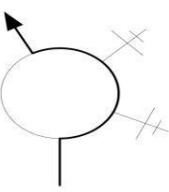


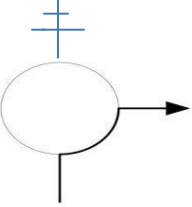


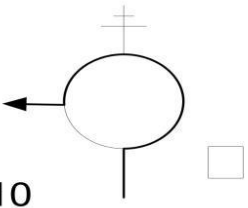




RALLY CERAMICA 2017

SECCIÓN 03	DE SALIDA COSTUR	TIEMPO a INVERTIR	MEDIA	DISTANCIA
	A REAG-3 PAS-4 ONDA	52'	49,3Km/H	42,8 Km.

DISTANCIA		DIRECCIÓN	INFORMACIÓN	Próximo C.H.
TOTAL	PARCIAL			
0,0 Km.	0,0 Km.		SALIDA TRAMO	42,8
10,7 Km.	10,7 Km.		META	32,1
11,05 Km.	0,35 Km.		STOP	31,75
11,1 Km.	0,05 Km.		CRUCE STOP TOMAR CV-160 DIRECCION MORO-L'ALCORA	31,7
16,8 Km.	5,7 Km.		DIRECCION L'ALCORA	26

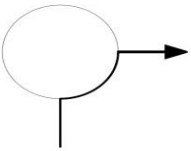


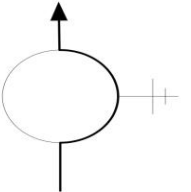



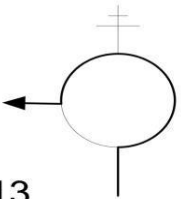


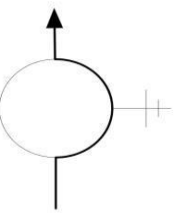


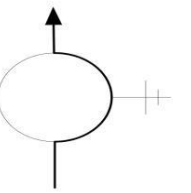


RALLY CERAMICA 2017

SECCIÓN 03	DE SALIDA COSTUR	TIEMPO a INVERTIR	MEDIA	DISTANCIA
SECTOR 13	A REAG-3 PAS-4 ONDA	52'	49,3Km/H	42,8 Km.

DISTANCIA		DIRECCIÓN		INFORMACIÓN	Próximo C.H.
TOTAL	PARCIAL				
18,5 Km.	1,7 Km.	6 	  CV-160	DIRECCION L'ALCORA	24,3
19,4 Km.	0,9 Km.	7 	  CV-160	DIRECCION L'ALCORA	23,4
20,0 Km.	0,6 Km.	8 	  CV-160	DIRECCION L'ALCORA	22,8
20,9 Km.	0,9 Km.	9 	  CV-160	TOMAR CV-190 DIRECCION L'ALCORA	21,9
24,7 Km.	3,8 Km.	10 	  CV-190	  TOMAR ZONA INDUSTRIAL CV-16	18,1

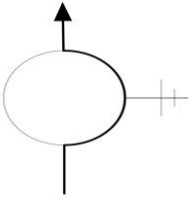


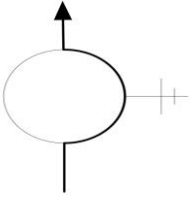

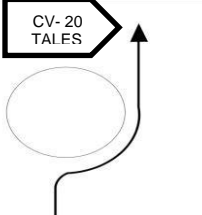

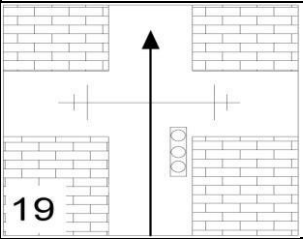


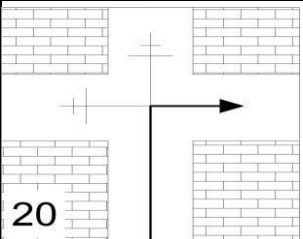

RALLY CERAMICA 2017

SECCIÓN 03	DE SALIDA COSTUR	TIEMPO a INVERTIR	MEDIA	DISTANCIA
SECTOR 13	A REAG-3 PAS-4 ONDA	52'	49,3Km/H	42,8 Km.

DISTANCIA		DIRECCIÓN		INFORMACIÓN	Próximo C.H.
TOTAL	PARCIAL				
26,0 Km.	1,3 Km.	11 	 	<div style="background-color: #90EE90; padding: 5px; border: 1px solid black; display: inline-block;">RESTAURANTE LA TORRETA</div> TOMAR CV-16 DIRECCION ALCORA	16,8
26,4 Km.	0,4 Km.	12 	  CV-16 	SEGUIR RECTO TORRECID	16,4
26,9 Km.	0,5 Km.	13 	  CV-16	TOMAR CV-21 DIRECCION ONDA	15,9
27,7 Km.	0,8 Km.	14 	  CV-21	SEGUIR RECTO DIRECCION ONDA	15,1
39,1 Km.	11,4 Km.	15 	  CV-21	SEGUIR RECTO DIRECCIÓN ONDA	3,7

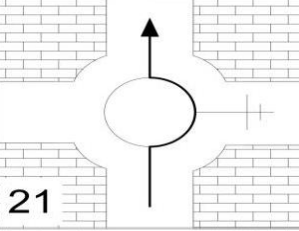


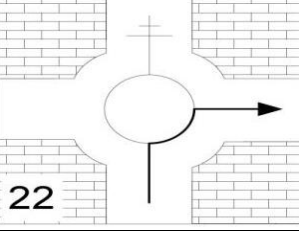


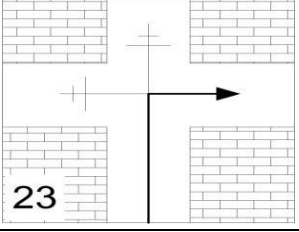

RALLY CERAMICA 2017

SECCIÓN 03	DE SALIDA COSTUR	TIEMPO a INVERTIR	MEDIA	DISTANCIA
SECTOR 13	A REAG-3 PAS-4 ONDA	52'	49,3Km/H	42,8 Km.

DISTANCIA		DIRECCIÓN		INFORMACIÓN	Próximo C.H.
TOTAL	PARCIAL				
40,8 Km.	1,7 Km.	16 	  CV-21	SEGUIR RECTO CV-21 ONDA	2,0
41,1 Km.	0,3 Km.	17 	 CV-21	SEGUIR RECTO AVD./ ALCORA ONDA CENTRO	1,7
41,6 Km.	0,5 Km.	18 		Av./ PAIS VALENCIA DIRECCIÓN CV-20 TALES	1,2
42,0 Km.	0,4 Km.	19 	 CV-20	 SEGUIR RECTO	0,8
42,2 Km.	0,2 Km.	20 	 CV-20	ESPADILLA MONTANEJOS POR Av. RIBESALBES	0,6

RALLY CERAMICA 2017

SECCIÓN 03	DE SALIDA COSTUR	TIEMPO a INVERTIR	MEDIA	DISTANCIA
SECTOR 13	A REAG-3 PAS-4 ONDA	52'	49,3Km/H	42,8 Km.

DISTANCIA		DIRECCIÓN	INFORMACIÓN	Próximo C.H.
TOTAL	PARCIAL			
42,3 Km.	0,1 Km.	 <p>21</p>	  CV-20	DIRECCION RIBESALBES 0,5
42,5 Km.	0,2 Km.	 <p>22</p>	 	FUENTE FARMACIA POR Av.SERRA ESPADA 0,3
42,8 Km.	0,3 Km.	 <p>23</p>	 CH	ENTRADA PARQUE ASISTENCIA PABELLON (VICTOR CABEDO) 0,0



4ª SECCIÓN

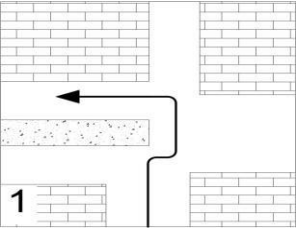

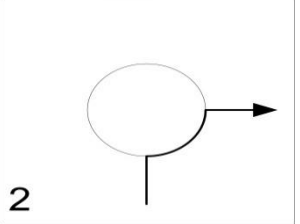

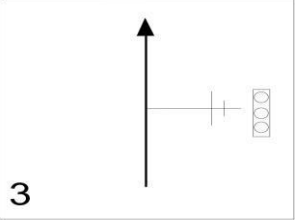


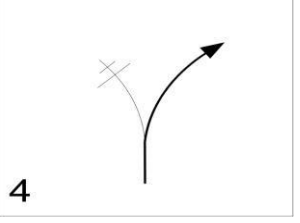

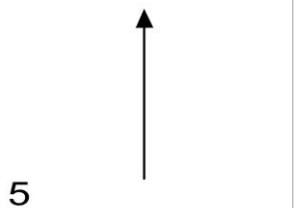

HORA COMIENZO:	17h 57m	17 JUN 2017
HORA FINALIZACIÓN:	20h 10m	17 JUN 2017

TOTAL Km 3ª SECCIÓN:	79,5 km
TOTAL Km. VELOCIDAD:	19,4 km
PORCENTAJE:	24,40 %
TRAMOS DE VELOCIDAD:	2

TRAMOS CRONOMETRADOS	Km	Hora Cierre	Paso 1º
TC-5 PANTANO	8,7	17h 18m	18h 18m
TC-6 COSTUR VILAFAMES	10,7	17h 57m	18h 57m

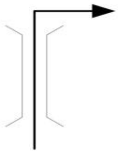
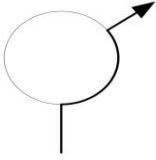

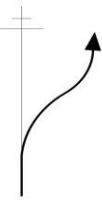

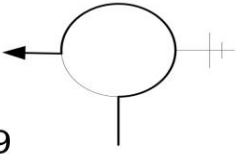



RALLY CERAMICA 2017

SECCIÓN 04 SECTOR 15	DE PAS-4 ONDA	TIEMPO a INVERTIR	MEDIA	DISTANCIA
	A C.H. RIBESALBE	18'	29,3Km/H	8,8 Km.

DISTANCIA		DIRECCIÓN		INFORMACIÓN	Próximo C.H.
TOTAL	PARCIAL				
0,0 Km.	0,0 Km.			SALIDA PARQUE ASISTENCIA PABELLON VICTOR CABEDO	8,8
0,3 Km.	0,3 Km.			POR CV-20 DIRECCION RIBESALBES	8,5
0,5 Km.	0,2 Km.			ATENCIÓN CARRETERA FRECUENTADA POR CICLISTAS  CIRCULE CON PRECAUCIÓN SEGUIR RECTO	8,3
1,6 Km.	1,1 Km.			A LA DERECHA TOMAR CV-191 DIRECCION RIBESALBES	7,2
6,0 Km.	4,4 Km.			RIBESALBES CRUZAR RIBESALBES	2,8







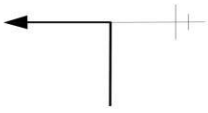

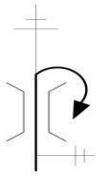
RALLY CERAMICA 2017

SECCIÓN 04 SECTOR 15	DE PAS-4 ONDA	TIEMPO a INVERTIR	MEDIA	DISTANCIA
	A C.H. RIBESALBE	18'	29,3Km/H	8,8 Km.

DISTANCIA		DIRECCIÓN		INFORMACIÓN	Próximo C.H.
TOTA	PARCIAL				
7,0 Km.	1,0 Km.	6 	CV-191	riu Millars DIRECCION ALCORA	1,8
7,8 Km.	0,8 Km.	7 	 CV-191	TOMAR CV-189 DIRECCION CASTELLON	1,0
8,0 Km.	0,2 Km.	8 		OJO!!! FACIL PASARSE POR EL CARRIL DERECHO	0,8
8,4 Km.	0,4 Km.	9 			0,4
8,8 Km.	0,4 Km.		 CH	ANTES JUNTO ROTONDA	0,0

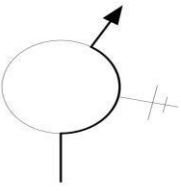


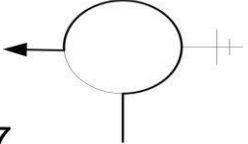


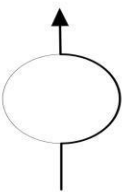


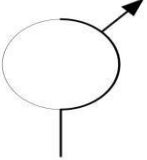


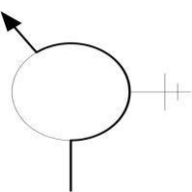


RALLY CERAMICA 2017

SECCIÓN 04 SECTOR 16	DE Salida PANTANO	TIEMPO a INVERTIR	MEDIA	DISTANCIA
	A CH COSTUR	36'	47,6Km/H	28,6 Km.

DISTANCIA		DIRECCIÓN	INFORMACIÓN	Próximo C.H.
TOTAL	PARCIAL			
0,0 Km.	0,0 Km.		 CV-189	28,6
8,7 Km.	8,7 Km.		5  CV-189	19,9
9,05 Km.	0,35 Km.		6  CV-189	19,55
9,1 Km.	0,05 Km.	4 	 CV-189	19,5
10,7 Km.	1,6 Km.	5 	CV-189	17,9

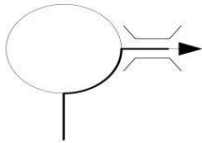


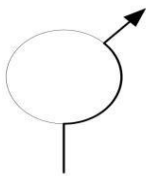


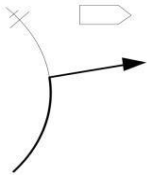




RALLY CERAMICA 2017

SECCIÓN 04 SECTOR 16	DE Salida PANTANO	TIEMPO a INVERTIR	MEDIA	DISTANCIA
	A CH COSTUR	36'	47,6Km/H	28,6 Km.

DISTANCIA		DIRECCIÓN		INFORMACIÓN	Próximo C.H.
TOTAL	PARCIAL				
16,0 Km.	5,3 Km.	6 	  CV-21	CV-21 DIRECCION ALCORA	12,6
16,7 Km.	0,7 Km.	7 	  CV-1904	DIRECCION ALCORA CV1904	11,9
17,9 Km.	1,2 Km.	8 	  CV-1904	SEGUIR RECTO DIRECCION ALCORA	10,7
18,6 Km.	0,7 Km.	9 	  CV-16	DIRECCION FIGUEROLES CV-190	10
18,7 Km.	0,1 Km.	10 	  CV-16	TOMAR CV-190 DIRECCION LUCENA	9,9







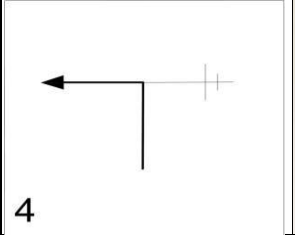

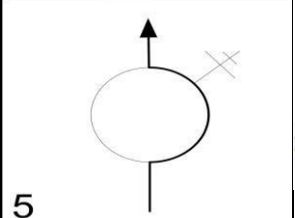


RALLY CERAMICA 2017

SECCIÓN 04 SECTOR 16	DE Salida PANTANO	TIEMPO a INVERTIR	MEDIA	DISTANCIA
	A CH COSTUR	36'	47,6Km/H	28,6 Km.

DISTANCIA		DIRECCIÓN	INFORMACIÓN	Próximo C.H.
TOTAL	PARCIAL			
19,8 Km.	1,1 Km.	11 	  CV-190	DIRECCIÓN LUCENA CORTES DE ARENOSO 8,8
23,2 Km.	3,4 Km.	12 	  CV-190	TOMAR CV-165 DIRECCION COSTUR 5,4
27,9 Km.	4,7 Km.	13 	 CV-165	COSTUR TOMAR A LA DERECHA 0,7 
28,6 Km.	0,7 Km.		 CH	PARQUE INFANTIL EXPLANADA 0,0

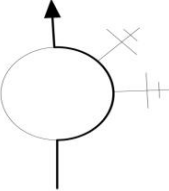


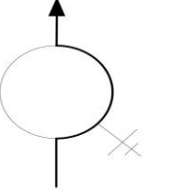


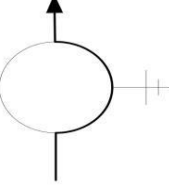




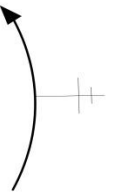

RALLY CERAMICA 2017

SECCIÓN 04	DE Salida COSTUR	TIEMPO a INVERTIR	MEDIA	DISTANCIA
SECTOR 17	A FIN de RALLY-CASTELLON	73'	34,6Km/H	41,9 Km.

DISTANCIA		DIRECCIÓN	INFORMACIÓN	Próximo C.H.
TOTAL	PARCIAL			
0,0 Km.	0,0 Km.			41,9
10,7 Km.	10,7 Km.		5 	31,2
11,0 Km.	0,35 Km.		6 	30,85
11,1 Km.	0,05 Km.	4 		30,8 CRUCE STOP TOMAR CV-160 DIRECCION VILLAFAMES CASTELLON
12,7 Km.	1,6 Km.	5 	  CV-160	29,2 DIRECCION CASTELLON

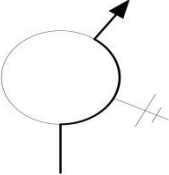







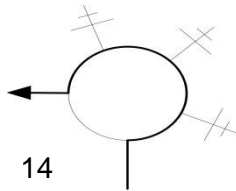


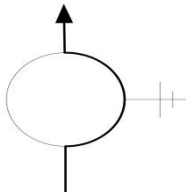


RALLY CERAMICA

SECCIÓN 04	DE Salida COSTUR	TIEMPO a INVERTIR	MEDIA	DISTANCIA
SECTOR 17	A FIN de RALLY-CASTELLON	73'	34,6Km/H	41,9 Km.

DISTANCIA		DIRECCIÓN	INFORMACIÓN	Próximo C.H.
TOTAL	PARCIAL			
13,7 Km.	1,0 Km.	6 	  CV-160	SEGUIR RECTO CV-15 CASTELLÓN 28,2
15,2 Km.	1,5 Km.	7 	  CV-160	SEGUIR RECTO CV-15 CASTELLÓN 26,7
16,6 Km.	1,4 Km.	8 	  CV-160	COLOROBBIA SEGUIR RECTO CV-15 CASTELLÓN 25,3
17,9 Km.	1,3 Km.	9 	 CV-160	CRUCE TOMAR CV-15 DIRECCION CASTELLON 24,0
18,3 Km.	0,4 Km.	10 	 CV-160	SEGUIR RECTO DIRECCIÓN CASTELLON CV-160 23,6

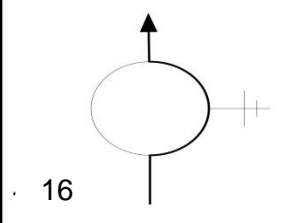


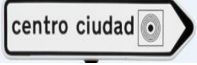
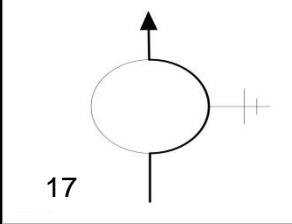


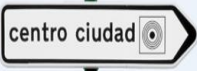
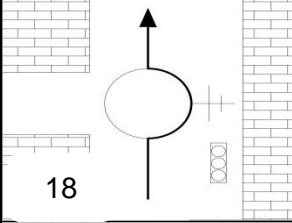


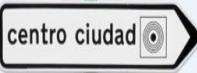
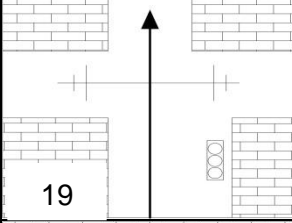

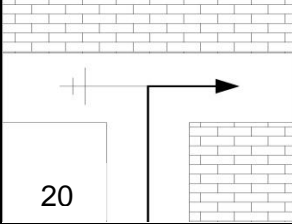


RALLY CERAMICA 2017

SECCIÓN 04	DE Salida COSTUR	TIEMPO a INVERTIR	MEDIA	DISTANCIA
SECTOR 17	A FIN de RALLY- CASTELLON	73'	34,6Km/H	41,9 Km.

DISTANCIA		DIRECCIÓN		INFORMACIÓN	Próximo C.H.
TOTAL	PARCIAL				
19,8 Km.	1,5 Km.	11 	  CV-15	 TOMAR CV-10 DIRECCIÓN CASTELLON	22,1
26,0 Km.	6,2 Km.	12 	 CV-15	RADAR FIJO	15,9
33,4 Km.	7,4 Km.	13 	 CV-10	SALIDA-18 DIRECCIÓN CV-151 CASTELLÓN NORTE	8,5
33,8 Km.	0,4 Km.	14 	 	TOMAR CV-151 CASTELLÓN N-340 VALENCIA	8,1
35,9 Km.	2,1 Km.	15 	  CV-1520	DIRECCIÓN CASTELLÓN DE LA PLANA	6,0

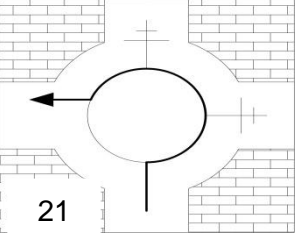

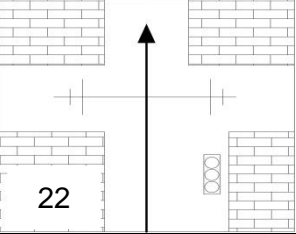

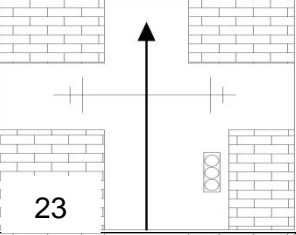

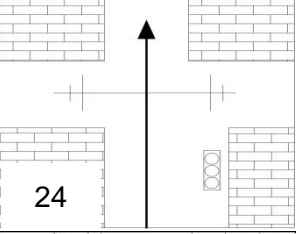

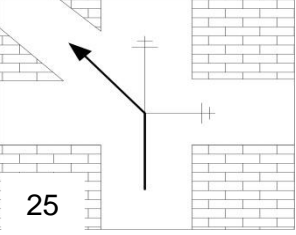

RALLY CERAMICA 2017

SECCIÓN 04	DE Salida COSTUR	TIEMPO a INVERTIR	MEDIA	DISTANCIA
SECTOR 17	A FIN de RALLY-CASTELLON	73'	34,6Km/H	41,9 Km.

DISTANCIA		DIRECCIÓN		INFORMACIÓN	Próximo C.H.
TOTAL	PARCIAL				
36,5 Km.	0,6 Km.	 <p>16</p>	 	DIRECCIÓN CASTELLÓN ROTONDA "LA SILLA" 	5,4
37,2 Km.	0,7 Km.	 <p>17</p>	 	SEGUIR RECTO 	4,7
37,5 Km.	0,3 Km.	 <p>18</p>	 	SEGUIR RECTO 	4,4
38,4 Km.	0,9 Km.	 <p>19</p>		SEGUIR RECTO RENFE Pso. MORELLA	3,5
38,8 Km.	0,4 Km.	 <p>20</p>		GIRAR A DERECHA  JUNTO CORTE INGLÉS	3,1

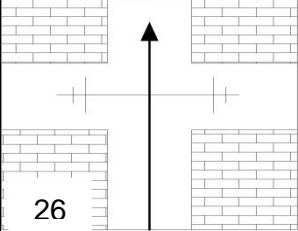

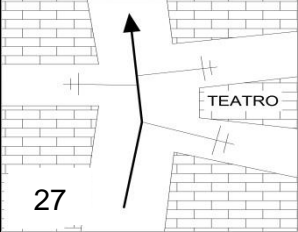
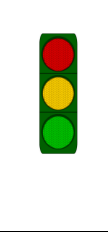
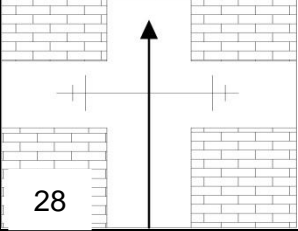

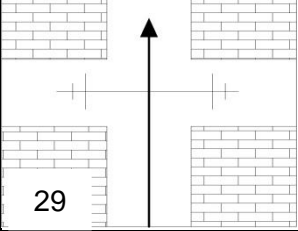

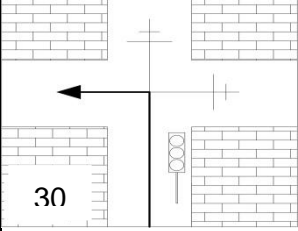

RALLY CERAMICA 2017

SECCIÓN 04	DE Salida COSTUR	TIEMPO a INVERTIR	MEDIA	DISTANCIA
SECTOR 17	A FIN de RALLY-CASTELLON	73'	34,6Km/H	41,9 Km.

DISTANCIA		DIRECCIÓN		INFORMACIÓN	Próximo C.H.
TOTAL	PARCIAL				
39,2 Km.	0,4 Km.			POR ARRIBA DEL TUNEL Av.Dr.CLARA	2,7
39,4 Km.	0,2 Km.			SEGUIR RECTO Av. Dr.CLARA	2,5
39,6 Km.	0,15 Km.			SEGUIR RECTO HOSPITAL PROVINCIAL	2,35
39,7 Km.	0,05 Km.			SEGUIR RECTO POR CARRIL DERECHO C/ NAVARRA	2,3
40,0 Km.	0,3 Km.			BIFURCACIÓN A IZQUIERDA POR PLAZA DEL REAL	2,0

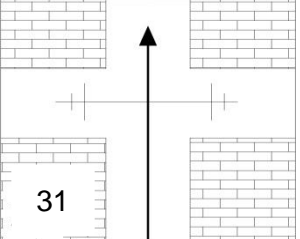

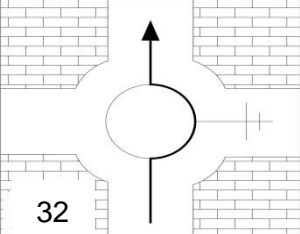

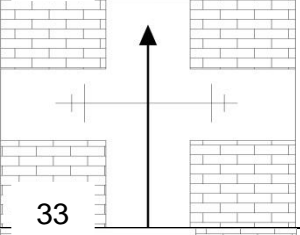

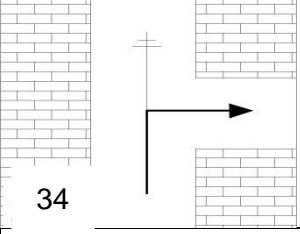

RALLY CERAMICA 2017

SECCIÓN 04	DE Salida COSTUR	TIEMPO a INVERTIR	MEDIA	DISTANCIA
SECTOR 17	A FIN de RALLY-CASTELLON	73'	34,6Km/H	41,9 Km.

DISTANCIA		DIRECCIÓN		INFORMACIÓN	Próximo C.H.
TOTAL	PARCIAL				
40,2 Km.	0,15 Km.			PUERTA SOL SEGUIR RECTO C/ FALCÓ	1,7
40,4 Km.	0,15 Km.			PLAZA LA PAZ TEATRO SEGUIR RECTO C/ ASENSI	1,55
40,6 Km.	0,2 Km.			PLAZA FADRELL SEGUIR RECTO C/ MAESTRO RIPELLÉS	1,35
40,8 Km.	0,2 Km.			SEGUIR RECTO C/ MAESTRO RIPELLÉS	1,15
41,1 Km.	0,3 Km.			DIRECCIÓN N-340 BARCELONA POR C/ CLARA CAMPOAMOR	0,85

RALLY CERAMICA 2017

SECCIÓN 04	DE Salida COSTUR	TIEMPO a INVERTIR	MEDIA	DISTANCIA
SECTOR 17	A FIN de RALLY-CASTELLON	73'	34,6Km/H	41,9 Km.

DISTANCIA		DIRECCIÓN		INFORMACIÓN	Próximo C.H.
TOTAL	PARCIAL				
41,3 Km.	0,2 Km.			DIRECCIÓN BARCELONA SEGUIR RECTO C/ PABLO IGLESIAS	0,65
41,5 Km.	0,2 Km.			SEGUIR RECTO C/ COLUMBRETES	0,45
41,8 Km.	0,35 Km.			SEGUIR RECTO CALLE COLUMBRETES	0,1
41,9 Km.	0,1 Km.		 CH	LLEGADA PATRONATO DE DEPORTES FIN RALLYE	0,0

