

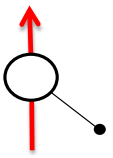
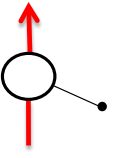
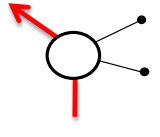





VIII RALLYE MUTXAMEL



1ª SECCIÓN

AUTOMOVIL CLUB
ESCUDERIA MUTXAMEL

DISTANCIA		DIRECCION	INFORMACIONES	proximo C.H.
total	Parcial			
0.000			<div style="border: 1px solid black; padding: 2px; width: fit-content;">Avda. Carlos Soler</div> <p>PODIUM DE SALIDA</p>	
0,400			<div style="border: 1px solid black; padding: 2px; width: fit-content;">X Avda. Valencia</div>	
0,700			<p>Dirección N-340 SANT JOAN XIXONA</p>	
1,100			<div style="border: 1px solid black; padding: 2px; width: fit-content;">ALICANTE A-7 VALENCIA E-15</div>	
1.800			<div style="border: 1px solid black; padding: 2px; width: fit-content;">SANT JOAN ALICANTE VALENCIA</div> <div style="border: 1px solid black; padding: 2px; width: fit-content; margin-top: 5px;">A 200 m Gasolinera Galp</div>	

DISTANCIA		DIRECCION	INFORMACIONES	Proximo CH
Total	Parcial			
			INCORPORACIÓN A CV-800	
2.100				
2.500			A-70 DIRECCIÓN VALENCIA	
3.600			INCORPORAR A LA VÍA AP-7 TARRAGONA BARCELONA	
5.800			ABANDONAR AP-7 DIRECCIÓN VILLAJOIOSA N- 332 CAMPELLO CV-775	
7.000			SALIR X CV-775 DIRECCIÓN AIGÜES	

DISTANCIA		DIRECCION	INFORMACIONES	Próximo CH
Total	Parcial			

SALIDA	→	C.H.	Seccion:	Sector.:
			de CH:	a CH.:
			Distancia:	Tiempo: Promedio:

DISTANCIA		DIRECCION	INFORMACIONES	Próximo CH
Total	Parcial			

7.400			CV-775		
-------	--	--	--------	--	--




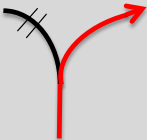


7.800			CV-775		
-------	--	--	--------	--	--





15.7			AIGÜES DE BUSOT Cruzar població		
			RELLEU		








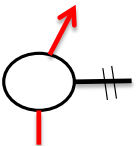


			RELLEU		
			CRUZAR POBLACIÓ		

16.700			CV-775 x CV-778		
--------	--	--	-----------------	--	--







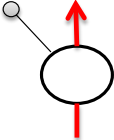
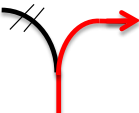

		Seccion:		
TC 1- RELLEU/SELLA		de CH:		
		<i>Distancia: Tiempo: Promedio:</i>		
DISTANCIA		DIRECCION	INFORMACIONES	
Total	Parcial			
0.500				
0.550			P.K. 0,450 R0	
1.100			x CV-778 R0-1 PENAGUILA ALCOLEJA	
2.700			 R1	
3.900			 R2	

				Seccion:	Sector:
TC 1 RELLEU/SELLA				de CH:	a CH.:
				Distancia:	Tiempo: Promedio:
DISTANCIA		DIRECCION	INFORMACIONES		
Total	Parcial				
5.750			 R3		
6.800			 R4		
8.700			 R5		
10.100			SELLA  R6 X CV-770		
11.900			 R7		



		Seccion:			
TC 1 RELLEU/SELLA		de CH:			
		<i>Distancia: Tiempo: Promedio:</i>			
DISTANCIA					
<i>Total</i>		<i>Parcial</i>		DIRECCION	
				INFORMACIONES	
13.900				 R8	
14.600				 R9	
15.900				 R10 P.K. 16.00	
0.250				 CONTROL	






				Seccion:	Sector:
SELLA 		ASISTENCIA		de CH:	a CH.:
				<i>Distancia:</i>	<i>Tiempo: Promedio:</i>
<i>DISTANCIA</i>		<i>DIRECCION</i>	<i>INFORMACIONES</i>		
<i>Total</i>	<i>Parcial</i>				
0.400			 CRUZAR POBLACIÓN		
4.500			 CV-770 x CV-775		
10.000					
10.725					
10.800			ENTRADA A PARQUE DE ASISTENCIA		







2ª SECCIÓN



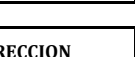




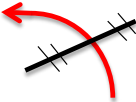
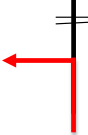

				Seccion:	Sector:
ASISTENCIA 		AGUAS		de CH:	a CH.:
				Distancia:	Tiempo: Promedio:
<i>DISTANCIA</i>		DIRECCION	INFORMACIONES		
<i>Total</i>	<i>Parcial</i>				
0.00	0.00		Salida de Asistencia		
0.075			x CV-775 		
0.850			VILAJOIOSA SELLA		
6.400			CV-775 x CV-770 ALICANTE VALENCIA		
7.700			VILAJOYOSA ORXETA		









		Seccion: Sector:		
ASISTENCIA AGUAS		de CH: a CH.:		
		Distancia: Tiempo: Promedio:		
DISTANCIA		DIRECCION	INFORMACIONES	
Total	Parcial			
9.300			 Cruzar población	
11.200			<div style="border: 1px solid black; padding: 2px; width: fit-content; margin: 0 auto;">P.K. 7 x Crt. S/D CV-770</div> OJO NO PASARSE!	
13.500			<div style="border: 1px solid black; padding: 2px; width: fit-content; margin: 0 auto;">x Crt. S/D</div>	
18.450				
18.500			<div style="border: 1px solid black; padding: 2px; width: fit-content; margin: 0 auto;">R0</div>	






				Seccion:	Sector:
TC- AGUAS/RELLEU				de CH:	a CH.:
				Distancia:	Tiempo: Promedio:
DISTANCIA		DIRECCION	INFORMACIONES		
Total	Parcial				
	2.300				
	2.700				
	3.000				
	3.050				
	3.400		De Crt. S/D x CV-775  R 0-1 		






				Seccion:	Sector:
TC- AGUAS/RELLEU				de CH:	a CH.:
				Distancia:	Tiempo: Promedio:
DISTANCIA		DIRECCION	INFORMACIONES		
Total	Parcial				
	5.400		 R1		
	6.600		 R2		
	8.300		 R3		
	9.800		 R4		
	11.200		 R5		







		TC - AGUAS/RELLEU		Seccion:	Sector:
				de CH:	a CH.:
				Distancia:	Tiempo: Promedio:
DISTANCIA		DIRECCION	INFORMACIONES		
Total	Parcial				
12.500			 R6		
13.600			 R7		
14.900			 R8		
15.600			 R9		
16.200			  R10		





				Seccion:	Sector:
CRTL STOP 		ASISTENCIA		de CH:	a CH.:
				<i>Distancia:</i>	<i>Tiempo: Promedio:</i>
					
<i>DISTANCIA</i>		DIRECCION	INFORMACIONES		
<i>Total</i>	<i>Parcial</i>				
16.750			 RELLEU de CV-775 x circumvalación		
16.800			 STOP CONTROL		
0.450					
0.550					
0.050			Entrada Asistencia		


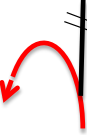
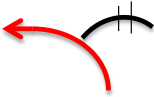


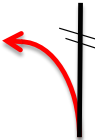

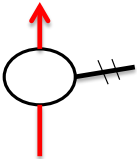
				Seccion:	Sector:
ASISTENCIA → RELLEU				de CH:	a CH.:
				<i>Distancia:</i>	<i>Tiempo: Promedio:</i>
<i>DISTANCIA</i>		DIRECCION	INFORMACIONES		
<i>Total</i>	<i>Parcial</i>				
0.00			SALIDA ASISTENCIA		
0.075					
			 CRUZAR POBLACIÓN		
					
			AYTO. RELLEU (PODIUM)		







		TC RELLEU/AGUAS		Seccion:	Sector:
				de CH:	a CH.:
				Distancia:	Tiempo: Promedio:
<i>DISTANCIA</i>		DIRECCION	INFORMACIONES		
<i>Total</i>	<i>Parcial</i>				
0.600					
0.000			 R0		
0.800			 R1		
1.600			 R2		
2.900			 R3		



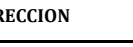






		TC RELLEU/AGUAS		Seccion:	Sector:
				de CH:	a CH.:
				Distancia:	Tiempo: Promedio:
DISTANCIA		DIRECCION	INFORMACIONES		
Total	Parcial				
4.050			 R4		
5.300			 R5		
6.800			 R6		
8.300			 R7		
9.900			 R8		

		TC RELLEU/AGUAS		Seccion:	Sector:
				de CH:	a CH.:
				Distancia:	Tiempo: Promedio:
DISTANCIA		DIRECCION	INFORMACIONES		
Total	Parcial				
11.100			 R9		
13.100			 R10 CV- 775 x Crt. S/D		
13.400					
13.500					
13.800					

				Seccion:	Sector:
TC RELLEU/AGUAS				de CH:	a CH.:
				<i>Distancia:</i>	<i>Tiempo: Promedio:</i>
<i>DISTANCIA</i>		DIRECCION	INFORMACIONES		
<i>Total</i>	<i>Parcial</i>				
16.200			  R11		
16.500			 CONTROL		
0.00					

				Seccion:	Sector:
CTRL. STOP 		ASISTENCIA		de CH:	a CH.:
				Distancia:	Tiempo: Promedio:
DISTANCIA		DIRECCION	INFORMACIONES		
Total	Parcial				
4.600					
6.900			DE CRT. S/D x CV-770		
8.400			 Cruzar Población		
11.700			DE CV-770 x CV-775 		
17.300					

				Seccion: Sector:	
CTRL. STOP 		ASISTENCIA		de CH: a CH.:	
				<i>Distancia: Tiempo: Promedio:</i>	
					
<i>DISTANCIA</i>		DIRECCION	INFORMACIONES		
<i>Total</i>	<i>Parcial</i>				
18.200					
18.275					

				Seccion:	Sector:
ASISTENCIA → PODIUM				de CH:	a CH.:
				<i>Distancia:</i>	<i>Tiempo: Promedio:</i>
					
<i>DISTANCIA</i>		DIRECCION	INFORMACIONES		
<i>Total</i>	<i>Parcial</i>				
0.000			SALIDA ASISTENCIA		
0.075					
			 CRUZAR POBLACIÓN		
					
			AYTO. RELLEU (PODIUM)		

K
Ö

MOSTRAR HACIA EL RECORRIDO EN CASO DE NECESITAR ASISTENCIA MEDICA

