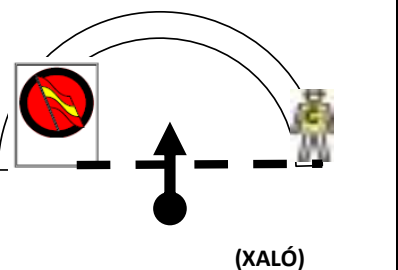

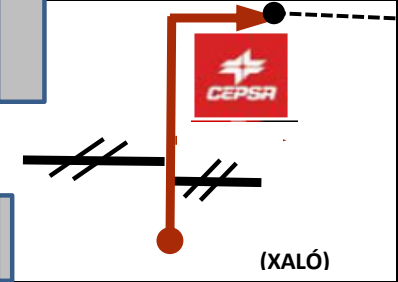
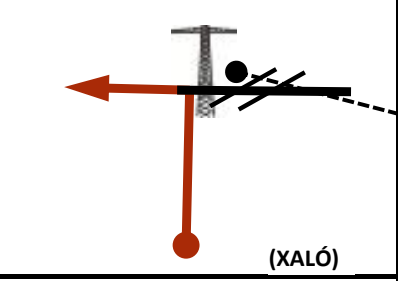
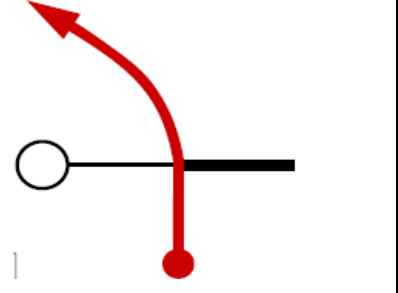

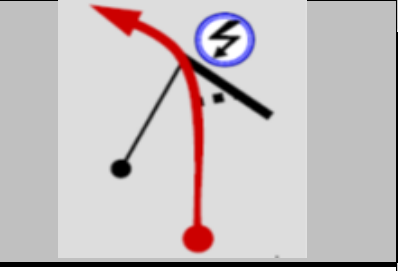
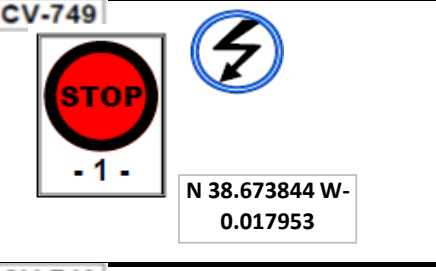
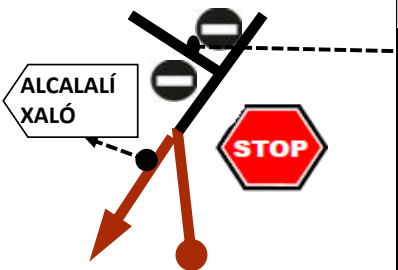

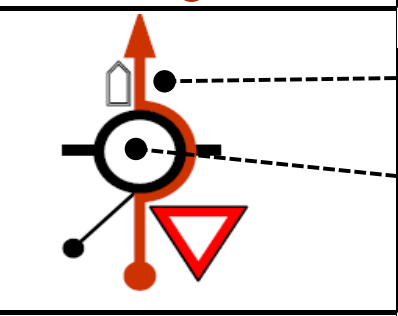
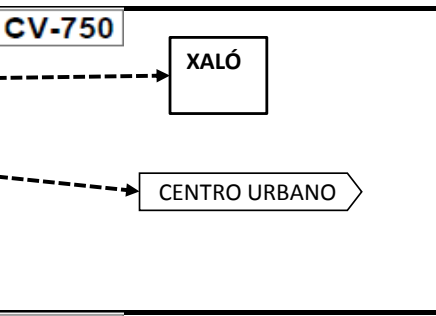
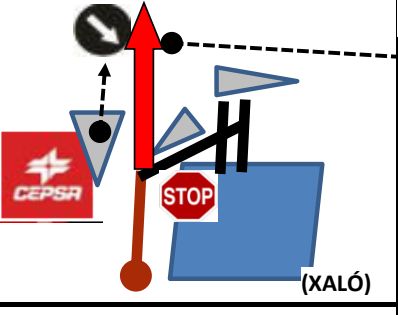
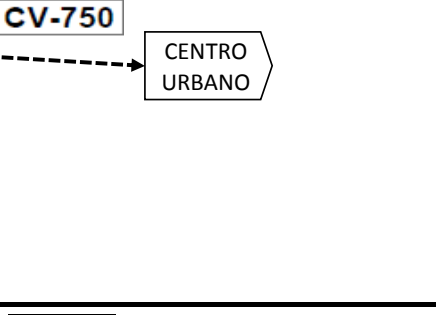
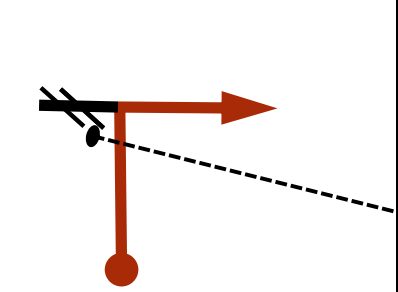
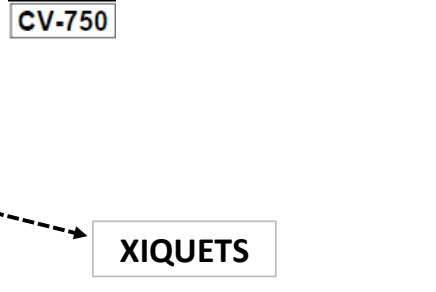
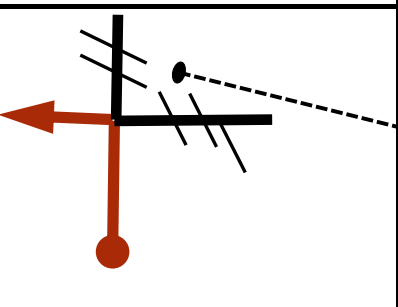
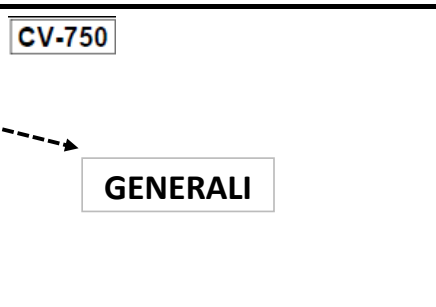


SECCION	SECTOR	CH 0 - SALIDA	SALIDA RALLYE	KMS	TIEMPO	MEDIA
1	1	CH 1 - XALÓ	TC-1 XALÓ	1,320	0:05	15,84
DISTANCIA		DIRECCIÓN	INDICACIONES	FALTAN	VIÑETA Nº	
TOTAL	PARCIAL					
0,000	0,000	 <p>(XALÓ)</p>	<p>SALIDA</p> 	1,320	1	
0,060	0,060	 <p>(XALÓ)</p>	<p>→ Ctra. sin denom</p> <p>AUTO-RENTAT</p> <p>Cementeri</p> <p>Aparcament</p>	1,260	2	
1,000	0,940	 <p>(XALÓ)</p>	<p>C.s/d x CV-749</p> <p>CENTRE HISTORIC</p> <p>Bernia - Maserof</p>	0,320	3	
1,320	0,320		<p>C.H. 1 - BERNIA</p> <p>PK 1,660 CV-749</p> 	0,000	4	

SECCION	SECTOR	CH 1- XALÓ	TC-1 XALÓ	KMS	TIEMPO	MEDIA
1	2	CH 2 - PARCENT	TC-2 COLL RATES	32,240	1:00	32,24
DISTANCIA		DIRECCIÓN	INDICACIONES	FALTAN	VIÑETA Nº	
TOTAL	PARCIAL					
0,000	0,000		<p>CV-749</p> <p>- 1 -</p> <p>P.K. 1,720 CV-749</p> <p>SALIDA</p> <p>N 38.7297 W -0.0160</p>	32,240	5	
1,455	1,455		<p>CV-749</p> <p>R-1</p> <p>N 38.722370 W -0.026996</p>	30,785	6	
2,660	1,205		<p>CV-749</p> <p>R-2</p> <p>N 38.718139 W -0.034029</p>	29,580	7	
4,065	1,405		<p>CV-749</p> <p>R-3</p> <p>RESTAURANTES</p> <p>N 38.709482 W -0.040841</p>	28,175	8	
5,710	1,645		<p>CV-749</p> <p>R-4</p> <p>N 38.698232 W -0.042449</p>	26,530	9	

SECCION	SECTOR	CH 1- XALÓ	TC-1 XALÓ	KMS	TIEMPO	MEDIA
1	2	CH 2 - PARCENT	TC-2 COLL RATES	32,240	1:00	32,24
DISTANCIA		DIRECCIÓN	INDICACIONES	FALTAN	VIÑETA Nº	
TOTAL	PARCIAL					
8,140	2,430		CV-749 R-5 N 38.685150 W-0.053194	24,100	10	
9,150	1,010		CV-749 R-6 N 38.681724 W-0.050157	23,090	11	
10,750	1,600		CV-749 R-7 N 38.675487 W-0.043117	21,490	12	
13,483	2,733		CV-749 R-8 PINOS N 38.668339	18,757	13	
14,132	0,640		CV-749 R-9	18,117	14	
14,811	0,688		CV-749 META PK 16,700 CV-749 N 38.673851	17,429	15	

SECCION	SECTOR	CH 1- XALÓ	TC-1 XALÓ	KMS	TIEMPO	MEDIA
1	2	CH 2 - PARCENT	TC-2 COLL RATES	32,240	1:00	32,24
DISTANCIA		DIRECCIÓN	INDICACIONES	FALTAN	VIÑETA Nº	
TOTAL	PARCIAL					
15,170	0,359		CV-749  N 38.673844 W-0.017953		17,070	16
25,250	10,080		CV-749  ¡¡ OJO !! CRUCE PELIGROSO		6,990	17
30,590	5,340		CV-750  XALÓ CENTRO URBANO		1,650	18
30,900	0,310		CV-750  CENTRO URBANO		1,340	19
31,220	0,320		CV-750  XALÓ		1,020	20
31,420	0,200		CV-750  GENERALI		0,820	21

SECCION	SECTOR	CH 1- XALÓ	TC-1 XALÓ	KMS	TIEMPO	MEDIA
1	2	CH 2 - PARCENT	TC-2 COLL RATES	32,240	1:00	32,24
DISTANCIA		DIRECCIÓN	INDICACIONES	FALTAN	VIÑETA Nº	
TOTAL	PARCIAL					
31,600	0,180			0,640	22	
32,150	0,550			0,090	23	
32,240	0,090			0,000	24	
SECCION	SECTOR	SIGUIENTE SECCIÓN	SIGUIENTE SECCIÓN	KMS	TIEMPO	MEDIA
		SIGUIENTE SECCIÓN	SIGUIENTE SECCIÓN			
DISTANCIA		DIRECCIÓN	INDICACIONES	FALTAN	VIÑETA Nº	
TOTAL	PARCIAL					
		Repetir viñetas de 1 a 24 cambiando el nombre de los CH por los que aparecen el Itinerario Horario aprobado en el Reglamento Particular	Repetir viñetas de 1 a 24 cambiando el nombre de los CH por los que aparecen el Itinerario Horario aprobado en el Reglamento Particular			