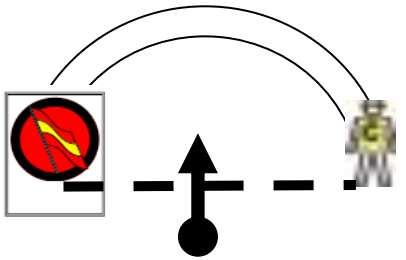

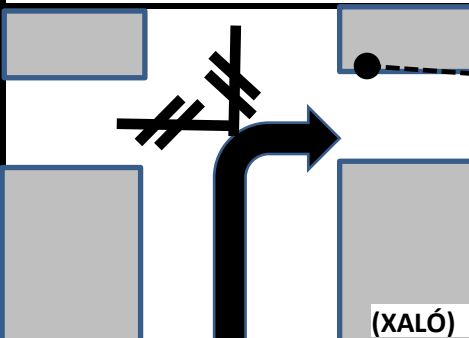
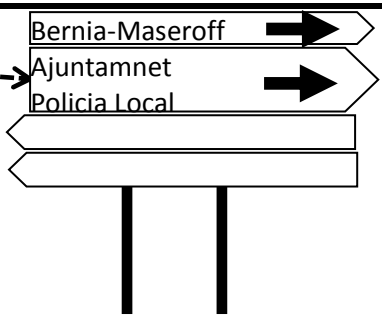
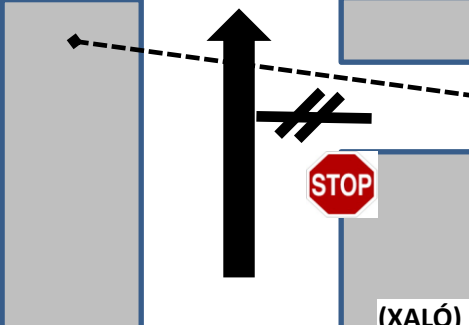
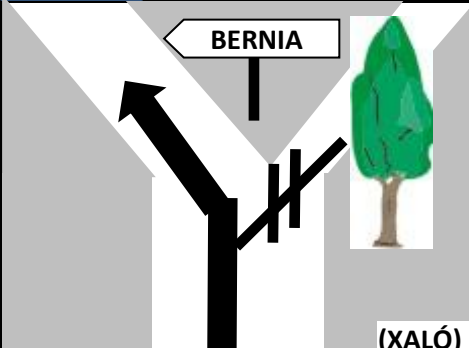
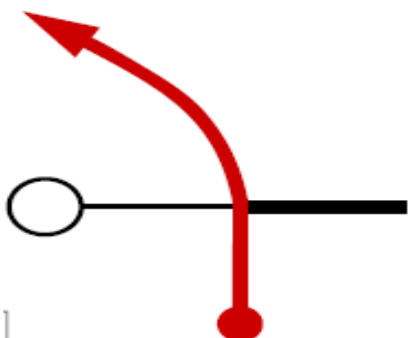

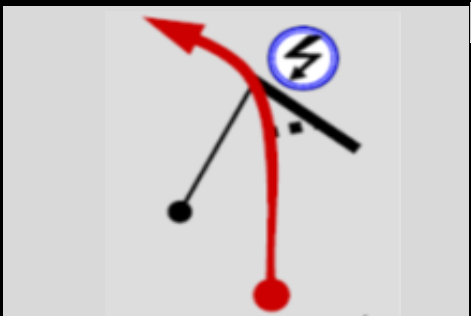

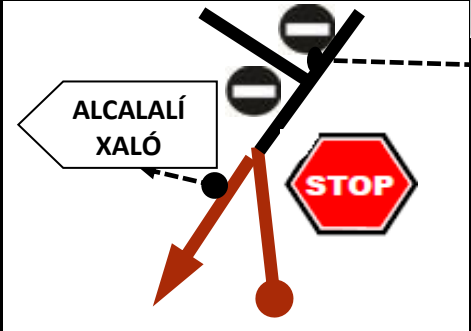

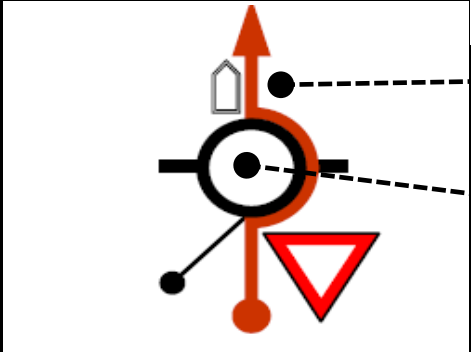
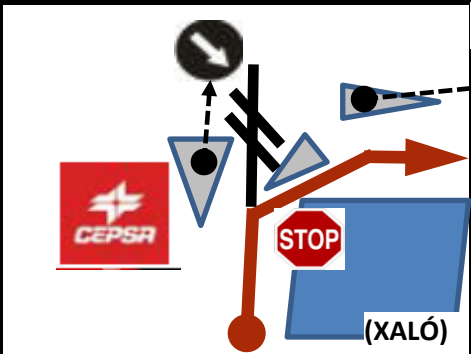
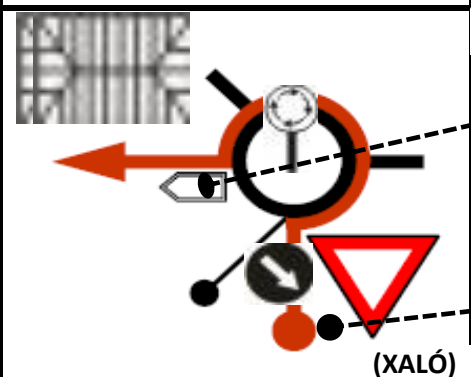


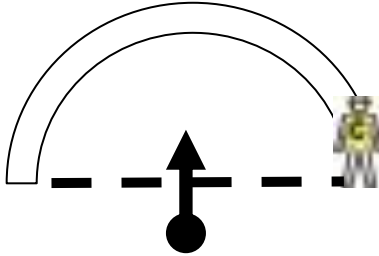


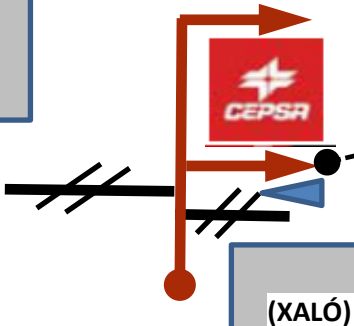
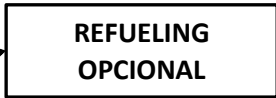
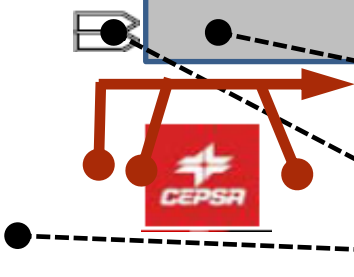


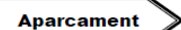

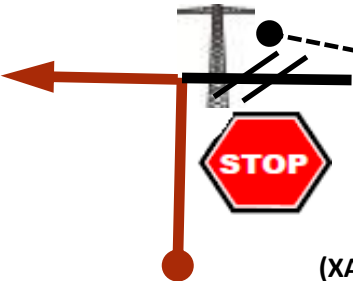

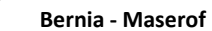
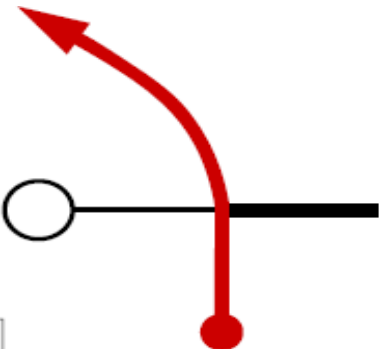


SECCION	SECTOR	DE :	CH 0 - SALIDA	SALIDA RALLYE	KMS	TIEMPO	MEDIA
1	1	A :	CH 1 - XALÓ	TC-1 XALÓ	1,320	0:05	15,8
DISTANCIA		DIRECCIÓN		INDICACIONES	FALTAN	VIÑETA Nº	
TOTAL	PARCIAL						
0,000	0,000	 <p>(XALÓ)</p>		<p>SALIDA</p> 	1,320	1	
0,110	0,110	 <p>(XALÓ)</p>			1,210	2	
0,180	0,070	 <p>(XALÓ)</p>		<p>Ajuntament Xaló Base Rallye</p>	1,140	3	
0,280	0,100	 <p>(XALÓ)</p>			1,040	4	
1,320	1,040			<p>C.H. 1 - BERNIA PK 1,660 CV-749</p> 	0,000	5	

SECCION	SECTOR	DE :	CH 1- XALÓ	TC-1 XALÓ	KMS	TIEMPO	MEDIA	
1	2	A :	CH 1A - PA1 XALÓ	PA XALÓ	32,240	1:00	32,24	
DISTANCIA		DIRECCIÓN		INDICACIONES		FALTAN	VIÑETA Nº	
TOTAL	PARCIAL							
0,000	0,000			CV-749 			32,240	6
						P.K. 1,720 CV-749 N 38,7297 W -0.0160		
1,455	1,455			CV-749			30,785	7
						N 38.722370		
2,660	1,205			CV-749			29,580	8
						N 38.718139		
4,065	1,405			CV-749			28,175	9
						N 38.709482		
5,710	1,645			CV-749			26,530	10
						N 38.698232		

SECCION	SECTOR	DE :	CH 1- XALÓ	TC-1 XALÓ	KMS	TIEMPO	MEDIA
1	2	A :	CH 1A - PA1 XALÓ	PA XALÓ	32,240	1:00	32,24
DISTANCIA		DIRECCIÓN		INDICACIONES		FALTAN	VIÑETA Nº
TOTAL	PARCIAL						
8,140	2,430			CV-749	 R-5	24,100	11
					N 38.685150 W-0.053194		
9,150	1,010			CV-749	 R-6	23,090	12
					N 38.681724 W-0.050157		
10,750	1,600			CV-749	 R-7	21,490	13
					15 BENISSA 7 PINOS 		
					N 38.675487 W-0.043117		
13,483	2,733			CV-749	 R-8	18,757	14
					PINOS		
					N 38.668339		
14,983	1,500			CV-749	PK 16,700 CV-749 - 1 -	17,257	15
					N 38.673851		

SECCION	SECTOR	DE :	CH 1- XALÓ	TC-1 XALÓ	KMS	TIEMPO	MEDIA
1	2	A :	CH 1A - PA1 XALÓ	PA XALÓ	32,240	1:00	32,24
DISTANCIA		DIRECCIÓN		INDICACIONES		FALTAN	VIÑETA Nº
TOTAL	PARCIAL						
15,170	0,187			CV-749  N 38.673844 W-0.017953		17,070	16
25,250	10,080			CV-749  ¡¡ OJO !!		6,990	17
30,590	5,340			CV-750 XALÓ CENTRO URBANO		1,650	18
30,900	0,310			CV-750 CENTRO URBANO		1,340	19
31,330	0,430			CV-750 ALCALALI 3 PARCENT 5 Centro Social Bliiblioteca Museu Etnologic		0,910	20

SECCION	SECTOR	DE :	CH 1- XALÓ	TC-1 XALÓ	KMS	TIEMPO	MEDIA
1	2	A :	CH 1A - PA1 XALÓ	PA XALÓ	32,240	1:00	32,24
DISTANCIA		DIRECCIÓN	INDICACIONES	FALTAN	VIÑETA Nº		
TOTAL	PARCIAL						
31,950	0,620	<p>MAS Y MAS (XALÓ)</p>	<p>CV-750</p> <p>ALCALALI CENTRO URBANO</p>	0,290	21		
32,070	0,120	<p>(XALÓ)</p>	<p>CV-749</p> <p>Cafetería - Pizzeria "ZIA PEPA" FULLANA RACING</p>	0,170	22		
32,240	0,170	<p>RALLYE / RS (XALÓ)</p>	<p>CV-749</p> <p>ENTRADA REAGRUPAMIENTO CH 1A</p>	0,000	23		

SECCION	SECTOR	DE :	CH 1B- XALÓ	SALIDA REAG.-P.A.	KMS	TIEMPO	MEDIA
2	3	A :	CH 2 - XALÓ	TC 2 - XALÓ	1,740	0:15	6,96
DISTANCIA		DIRECCIÓN		INDICACIONES		FALTAN	VIÑETA Nº
TOTAL	PARCIAL						
0,000	0,000	 <p>(XALÓ)</p>		CV-749 SALIDA  		1,740	24
0,350	0,350	 <p>(XALÓ)</p>		CV-749 		1,390	25
0,400	0,050	 <p>(XALÓ)</p>		CV-749x Ctra. sin denom    		1,340	26
1,360	0,960	 <p>(XALÓ)</p>		C.s/d x CV-749  		0,380	27
1,740	0,380			C.H. 2 - BERNIA PK 1,660 CV-749  		0,000	28

SECCION	SECTOR	DE :	CH 2 - XALÓ	TC-2 XALÓ	KMS	TIEMPO	MEDIA
2	4	A :	CH 2A - PA2 XALÓ	PA XALÓ	32,240	1:00	32,24
0,000	0,000	IR A VIÑETA Nº 6 Y SEGUIR ROADBOOK HASTA LA VIÑETA Nº 23 QUE CORRESPONDERÁ A LA ENTRADA EN EL PARQUE DE REAGRUPAMIENTO Y ASISTENCIA PA2		SUSTITUIR EN EL ROADBOOK LOS SIGUIENTES CÓDIGOS DEL CARNET DE RUTA: CH1 POR CH2, TC1 POR TC2 y CH1A POR CH2A		32,240	29
32,240	32,240			CV-749 		0,000	30
SECCION	SECTOR	DE :	CH 2B - XALÓ	SALIDA REAG.-P.A.	KMS	TIEMPO	MEDIA
3	7	A :	CH 3 - XALÓ	TC 3 - XALÓ	1,320	0:05	15,8
0,000	0,000	IR A VIÑETA Nº 1 Y SEGUIR ROADBOOK HASTA LA VIÑETA Nº 28 QUE CORRESPONDERÁ A LA ENTRADA EN EL PARQUE DE REAGRUPAMIENTO Y ASISTENCIA PA3		SUSTITUIR EN EL ROADBOOK LOS SIGUIENTES CÓDIGOS DEL CARNET DE RUTA: CH0 POR CH2B, CH1 POR CH3, TC1 POR TC3, CH2A POR CH3A		1,320	31
SECCION	SECTOR	DE :	CH 3 - XALÓ	TC 3 - XALÓ	KMS	TIEMPO	MEDIA
3	6	A :	CH 3A - PA3 XALÓ	P.A.3 - XALÓ	32,240	1:00	32,24
32,240	32,240			CV-749 		0,000	32