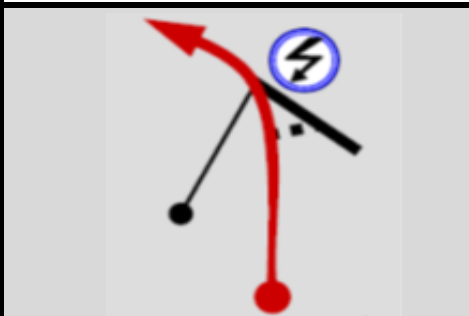


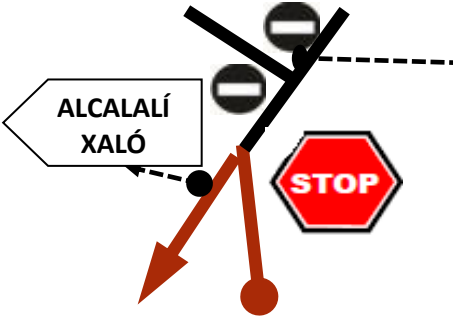

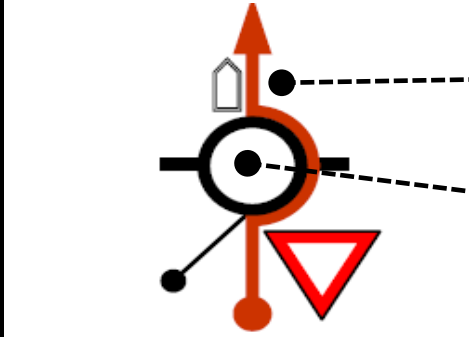
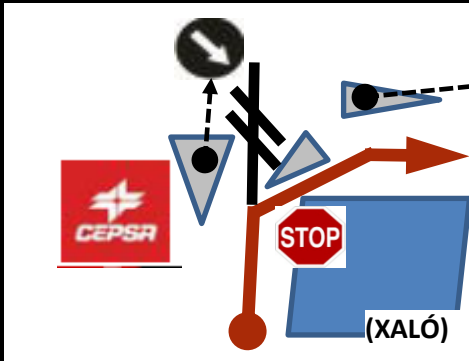
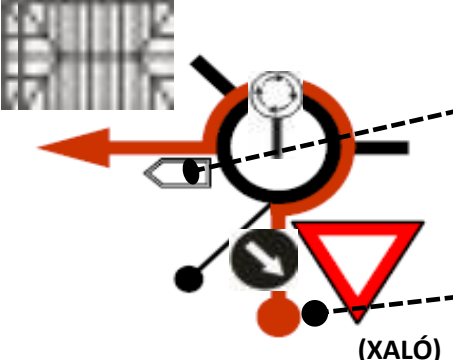


SECCION	SECTOR	DE :	CH 0 - SALIDA	SALIDA RALLYE	KMS	TIEMPO	MEDIA	
1	1	A :	CH 1 - XALÓ	TC-1 XALÓ	1,320	0:05	15,8	
DISTANCIA		DIRECCIÓN			INDICACIONES		FALTAN	VIÑETA Nº
TOTAL	PARCIAL							
0,000	0,000	<p>(XALÓ)</p>			<p>SALIDA</p>		1,320	1
0,110	0,110	<p>(XALÓ)</p>			<p>Bernia-Maseroff →</p> <p>Ajuntamnet →</p> <p>Policia Local →</p>		1,210	2
0,180	0,070	<p>(XALÓ)</p>			<p>Ajuntament Xaló Base Rallye</p>		1,140	3
0,280	0,100	<p>(XALÓ)</p>					1,040	4
1,320	1,040				<p>C.H. 1 - BERNIA</p> <p>PK 1,660 CV-</p>		0,000	5

SECCION	SECTOR	DE :	CH 1- XALÓ	TC-1 XALÓ	KMS	TIEMPO	MEDIA	
1	2	A :	CH 2 - PARCENT	TC-2 COLL RATES	39,340	0:50	47,21	
DISTANCIA		DIRECCIÓN			INDICACIONES		FALTAN	VIÑETA Nº
TOTAL	PARCIAL							
0,000	0,000				CV-749 	 - 1 - P.K. 1,720 CV-749 N 38.7297 W -0.0160	39,340	6
1,455	1,455				CV-749		37,885	7
2,660	1,205				CV-749		36,680	8
4,065	1,405				CV-749		35,275	9
5,710	1,645				CV-749		33,630	10

SECCION	SECTOR	DE :	CH 1- XALÓ	TC-1 XALÓ	KMS	TIEMPO	MEDIA
1	2	A :	CH 2 - PARCENT	TC-2 COLL RATES	39,340	0:50	47,21
DISTANCIA		DIRECCIÓN		INDICACIONES		FALTAN	VIÑETA Nº
TOTAL	PARCIAL						
8,140	2,430			CV-749	R-5	31,200	11
					N 38.685150 W-0.053194		
9,150	1,010			CV-749	R-6	30,190	12
					N 38.681724 W-0.050157		
10,750	1,600			CV-749	R-7	28,590	13
					15 BENISSA 7 PINOS 		
					N 38.675487 W-0.043117		
13,483	2,733			CV-749	R-8	25,857	14
					PINOS		
					N 38.668339		
14,983	1,500			CV-749	- 1 -	24,357	15
					PK 16,700 CV-749		
					N 38.673851		

SECCION	SECTOR	DE :	CH 1- XALÓ	TC-1 XALÓ	KMS	TIEMPO	MEDIA
1	2	A :	CH 2 - PARCENT	TC-2 COLL RATES	39,340	0:50	47,21
DISTANCIA		DIRECCIÓN		INDICACIONES		FALTAN	VIÑETA Nº
TOTAL	PARCIAL						
15,170	0,187			CV-749   N 38.673844 W-0.017953		24,170	16
25,250	10,080			CV-749  ii OJO !!		14,090	17
30,590	5,340			CV-750 XALÓ CENTRO URBANO		8,750	18
30,900	0,310			CV-750 CENTRO URBANO		8,440	19
31,330	0,430			CV-750 ALCALALI 3 PARCENT 5 Centro Social Biblioteca Museu Etnologic		8,010	20

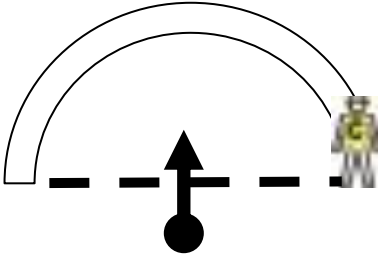


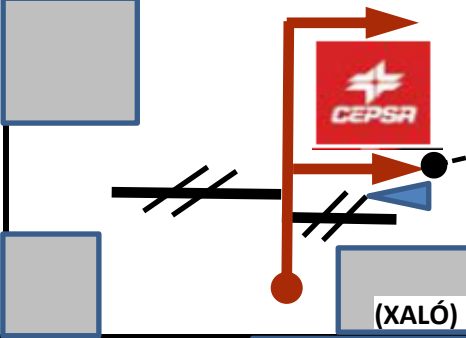
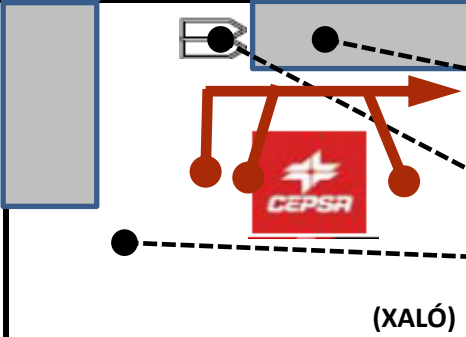
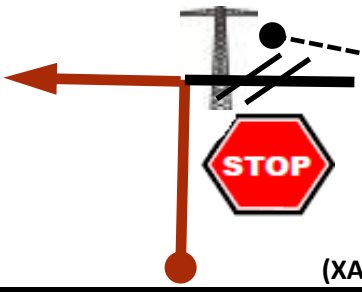
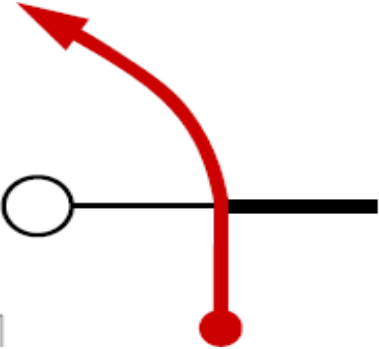


SECCION	SECTOR	DE :	CH 1- XALÓ	TC-1 XALÓ	KMS	TIEMPO	MEDIA
1	2	A :	CH 2 - PARCENT	TC-2 COLL RATES	39,340	0:50	47,21
DISTANCIA		DIRECCIÓN		INDICACIONES		FALTAN	VIÑETA Nº
TOTAL	PARCIAL						
31,950	0,620	<p>(XALÓ)</p>		CV-750 		7,390	21
34,800	2,850	<p>(ALCALALI)</p>		CV-750 ¡¡ OJO !!		4,540	22
34,900	0,100	<p>(ALCALALI)</p>		CV-720 MURLA 4 ORBA 5		4,440	23
37,450	2,550	<p>(PARCENT)</p>		CV-720 ORBA 6 PEGO 18 ¡¡ OJO !!		1,890	24
37,590	0,140	<p>(PARCENT)</p>		CV-720 ¡¡ OJO !! CRUCE PELIGROSO		1,750	25
39,340	1,750			CV-715 PK 27,610 CV-715 C.H. 2 - PARCENT 		0,000	26

SECCION	SECTOR	DE :	CH 2- PARCENT	TC-2 COLL RATES	KMS	TIEMPO	MEDIA
1	3	A :	CH 2A - PA1 XALÓ	P.A. - XALÓ	44,765	1:10	37,87
DISTANCIA		DIRECCIÓN		INDICACIONES		FALTAN	VIÑETA Nº
TOTAL	PARCIAL						
0,000	0,000			CV-715 PK 27,790 CV-715 N 38.731904 W -0.067039	44,765	27	
1,197	1,197			CV-715 URBANIZACIÓN N 38.734304	43,568	28	
2,268	1,071			CV-715 N 38.731265	42,497	29	
4,414	2,146			CV-715 N 38.724758	40,351	30	
7,085	2,671			CV-715 Casa Clara 2,5 Kms N 38.715174	37,680	31	

SECCION	SECTOR	DE :	CH 2- PARCENT	TC-2 COLL RATES	KMS	TIEMPO	MEDIA
1	3	A :	CH 2A - PA1 XALÓ	P.A. - XALÓ	44,765	1:10	38,37
DISTANCIA		DIRECCIÓN		INDICACIONES		FALTAN	VIÑETA Nº
TOTAL	PARCIAL						
9,200	2,115			CV-715 		35,565	32
				N 38.711002 W-0.09176			
10,275	1,075			CV-715 		34,490	33
				N 38.707239			
11,850	1,575			CV-715 x CV-752 		32,915	34
		(TÁRBENA)		N 38.698280			
13,800	1,950			CV-752		30,965	35
		(TÁRBENA)		N 38.709699			
14,911	1,111			CV-752 PK 3,020 CV-752 		29,854	36
				N 38.714238			

SECCION	SECTOR	DE :	CH 2- PARCENT	TC-2 COLL RATES	KMS	TIEMPO	MEDIA
1	3	A :	CH 2A - PA1 XALÓ	P.A. - XALÓ	44,765	1:10	38,37
DISTANCIA		DIRECCIÓN		INDICACIONES		FALTAN	VIÑETA Nº
TOTAL	PARCIAL						
15,120	0,209			CV-752 PK 3,240 CV-752 N 38.715025 W -0.120203 		29,645	37
23,820	8,700			CV-752 x CV-720 8 FAMORCA 23 GORGA Castell de Castells ii OJO !! CRUCE PELIGROSO (CASTELL DE CASTELLS)		20,945	38
24,090	0,270			CV-720 12 BENIGEMBLA Centro Urbano (CASTELL DE CASTELLS)		20,675	39
35,050	10,960			CV-749 PARCENT PARCENT MURLA		9,715	40
38,990	3,940			CV-720 11 PEDREGUER CV 715 TÁRBENA ORBA PEGO PEDREGUER 11 ii OJO !! CRUCE PELIGROSO		5,775	41

SECCION	SECTOR	DE :	CH 2- PARCENT	TC-2 COLL RATES	KMS	TIEMPO	MEDIA
1	3	A :	CH 2A - PA1 XALÓ	P.A. - XALÓ	44,765	1:10	38,37
DISTANCIA		DIRECCIÓN	INDICACIONES	FALTAN	VIÑETA Nº		
TOTAL	PARCIAL						
39,150	0,160		CV-720 ALCALALI JALON ¡¡ OJO !! CRUCE PELIGROSO (PARCENT)	5,615	37		
41,750	2,600		CV-720 XALÓ 2 ¡¡ OJO !! NO SALTAR CRUCE (ALCALALI)	3,015	38		
44,490	2,740		CV-749 Centro Urbano (XALÓ)	0,275	39		
44,590	0,100		CV-749 Cafeteria - Pizzeria "ZIA PEPA" FULLANA RACING (XALÓ)	0,175	40		
44,765	0,175		CV-749 ENTRADA REAGRUPAMIENTO CH 2A (XALÓ)	0,000	41		

SECCION	SECTOR	DE :	CH 2B- XALÓ	SALIDA REAG.-P.A.	KMS	TIEMPO	MEDIA
2	4	A :	CH 3 - XALÓ	TC 3 - XALÓ	1,740	0:15	6,96
DISTANCIA		DIRECCIÓN		INDICACIONES		FALTAN	VIÑETA Nº
TOTAL	PARCIAL						
0,000	0,000	 <p>(XALÓ)</p>		CV-749 SALIDA  		1,740	42
0,350	0,350	 <p>(XALÓ)</p>		CV-749 REFUELING OPCIONAL		1,390	43
0,400	0,050	 <p>(XALÓ)</p>		CV-749x Ctra. sin denom AUTO-RENTAT Cementerí Aparcament BENISA 9		1,340	44
1,360	0,960	 <p>(XALÓ)</p>		C.s/d x CV-749 CENTRE HISTORIC Bernia - Maserof		0,380	45
1,740	0,380	 <p>(XALÓ)</p>		C.H. 3 - BERNIA PK 1,660 CV-749  		0,000	46

SECCION	SECTOR	DE :	CH 3- XALÓ	TC-3 XALÓ	KMS	TIEMPO	MEDIA
2	5	A :	CH 4 - PARCENT	TC-4 COLL RATES	39,340	0:50	47,21
0,000	0,000		IR A VIÑETA Nº 6 Y SEGUIR ROADBOOK HASTA LA VIÑETA Nº 41 QUE CORRESPONDERÁ A LA ENTRADA EN EL PARQUE DE REAGRUPAMIENTO Y ASISTENCIA PA2	SUSTITUIR EN EL ROADBOOK LOS SIGUIENTES CÓDIGOS DEL CARNET DE RUTA: CH1 POR CH3, TC1 POR TC3, CH2 POR CH4 , TC2 POR TC4, y CH2A POR CH4A	39,340	45	
SECCION	SECTOR	DE :	CH 4- PARCENT	TC-4 COLL RATES	KMS	TIEMPO	MEDIA
2	6	A :	CH 4A - PA2- XALÓ	P.A.2 - XALÓ	44,765	1:10	38,37
44,765	44,765			CV-749 ENTRADA REAGRUPAMIENTO 	0,000	46	
SECCION	SECTOR	DE :	CH 4B - XALÓ	SALIDA REAG.-P.A.	KMS	TIEMPO	MEDIA
3	7	A :	CH 5 - XALÓ	TC 5 - XALÓ	1,320	0:05	15,8
0,000	0,000		IR A VIÑETA Nº 1 Y SEGUIR ROADBOOK HASTA LA VIÑETA Nº 41 QUE CORRESPONDERÁ A LA ENTRADA EN EL PARQUE DE REAGRUPAMIENTO Y ASISTENCIA PA3	SUSTITUIR EN EL ROADBOOK LOS SIGUIENTES CÓDIGOS DEL CARNET DE RUTA: CH0 POR CH4B, CH1 POR CH5, TC1 POR TC5, CH2 POR CH6 , TC2 POR TC6, y CH2A POR CH6A	1,320	45	
SECCION	SECTOR	DE :	CH 6- PARCENT	TC-6 COLL RATES	KMS	TIEMPO	MEDIA
3	6	A :	CH 6A - PA2- XALÓ	P.A.3 - XALÓ	44,765	1:10	38,37
44,765	44,765			CV-749 ENTRADA REAGRUPAMIENTO 	0,000	47	